

彰化縣衛生局統計通報

中華民國 105 年 11 月會計室發布

網址：http://www.chshb.gov.tw/download/?type_id=1279

資料來源：衛生福利部疾病管制署/傳染病監視報告

104 年彰化縣法定傳染病發生概況分析

- 根據本研究彙整資料顯示：104 年彰化縣法定傳染病確定病例共計 1,363 例，占全國 73,813 例 1.85%；與前三年(101~103 年)平均 1,344 例比較增加 19 例(1.39%)；與上年(103 年)1,384 例相比減少 21 例(-1.52%) (詳表 1)。表示與上年相比雖小幅減少，但是與前三年平均相比則呈現增加趨勢。
- 104 年彰化縣依法定傳染類別分類以第三類傳染病 1,136 例最多，占 83.35%；第四類傳染病 144 例次之，占 10.56%；第二類傳染病 83 例，占 6.09% (詳表 1)。
- 由於彰化縣 101~104 年並無第一類及第五類法定傳染病病例，故與前三年比較結果僅比較第二類至第四類病例情形。第二類及第四類法定傳染病呈現增加趨勢，其中第二類法定傳染病增加 46 例(124.32%)，主要疾病為登革熱(增加 41 例)(詳圖 2-1)；第四類法定傳染病增加 6 例(4.1%)，主要疾病為流感併發重症(增加 28 例)、侵襲性肺炎鏈球菌感染症(減少 16 例)(詳圖 2-3)；第三類法定傳染病減少 33 例(-2.82%)，主要疾病為結核病(減少 49 例)(詳圖 2-2)。

一、依法定傳染病類別分析

104 年彰化縣法定傳染病確定病例共計 1,363 例，以第三類 1,136 例最多(占 83.35%)，前三多病例數依序為：結核病 677 例、梅毒 197 例、淋病 77 例；第四類傳染病 144 例次之(占 10.56%)，前三多病例數依序為：流感併發重症 99 例、侵襲性肺炎鏈球菌感染症 26 例、地方性斑疹傷寒 8 例；第二類傳染病 83 例(占 6.09%)，前三多病例數依序為：登革熱 51 例、阿米巴性痢疾 18 例、多重抗藥性結核病 8 例。

表 1、彰化縣法定傳染病病例人數

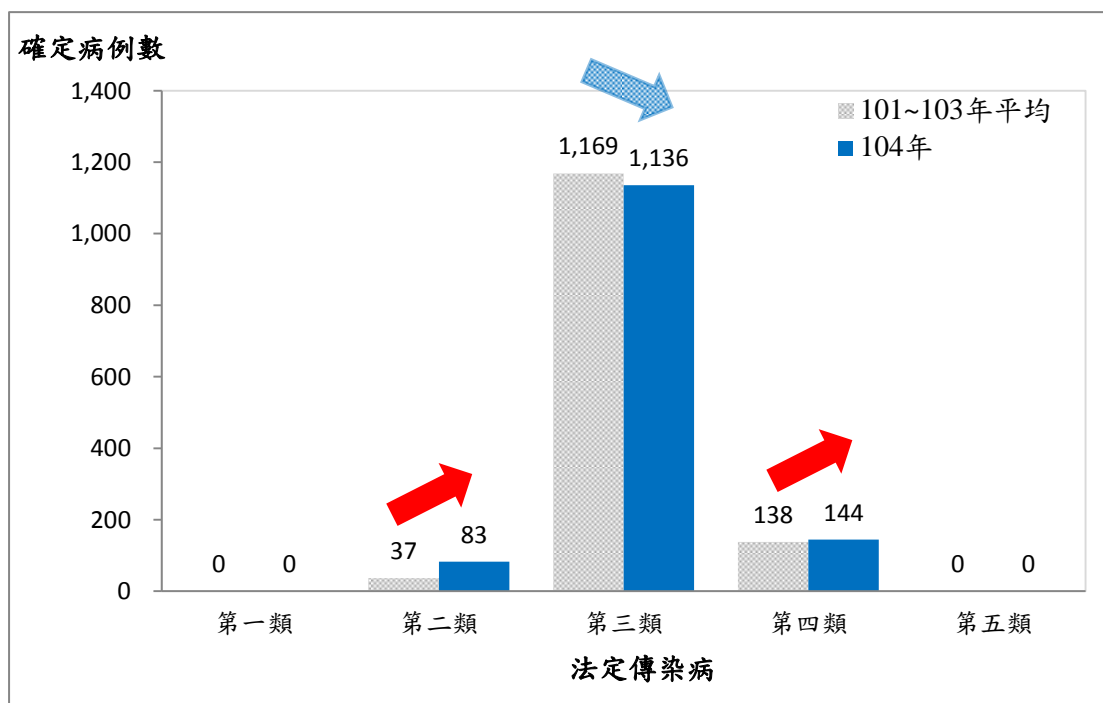
年度	總計	法定傳染病				
		第一類	第二類	第三類	第四類	第五類
101 年	1,377	0	36	1,166	175	0
102 年	1,272	0	33	1,120	119	0
103 年	1,384	0	42	1,221	121	0
104 年	1,363	0	83	1,136	144	0
與上年相比(例)	-21	0	41	-85	23	0
與上年相比(%)	-1.52%	—	97.62%	-6.96%	19.01%	—
101~103 年平均	1,344	0	37	1,169	138	0
與前三年平均相比(例)	19	0	46	-33	6	0
與前三年平均相比(%)	1.39%	—	124.32%	-2.82%	4.10%	—
104 年全國	73,813	0	44,722	26,953	2,138	0
與全國相比(%)	1.85%	—	0.19%	4.21%	6.74%	—

資料來源：衛生福利部疾病管制署。

註：自 103 年 1 月 1 日起，修正第四類傳染病「水痘」為「水痘併發症」；

為使比較基準一致，故 101 年及 102 年不計入水痘病例數。

圖 1、104 年與前三年法定傳染病確定病例比較分析



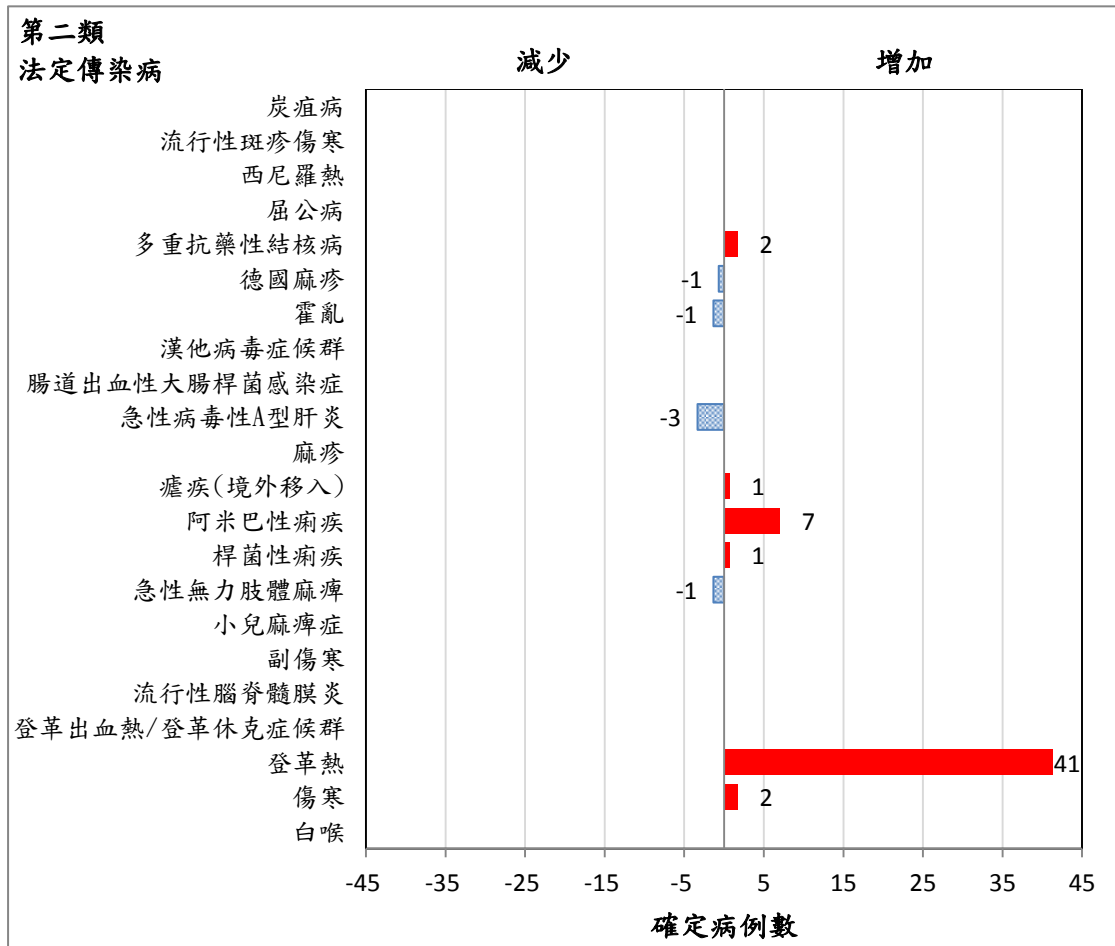
資料來源：本研究整理。

二、104 年與前三年平均病例數比較分析

根據資料顯示彰化縣 101~104 年並無第一類及第五類法定傳染病病例，故與前三年比較結果僅比較第二類至第四類病例情形。

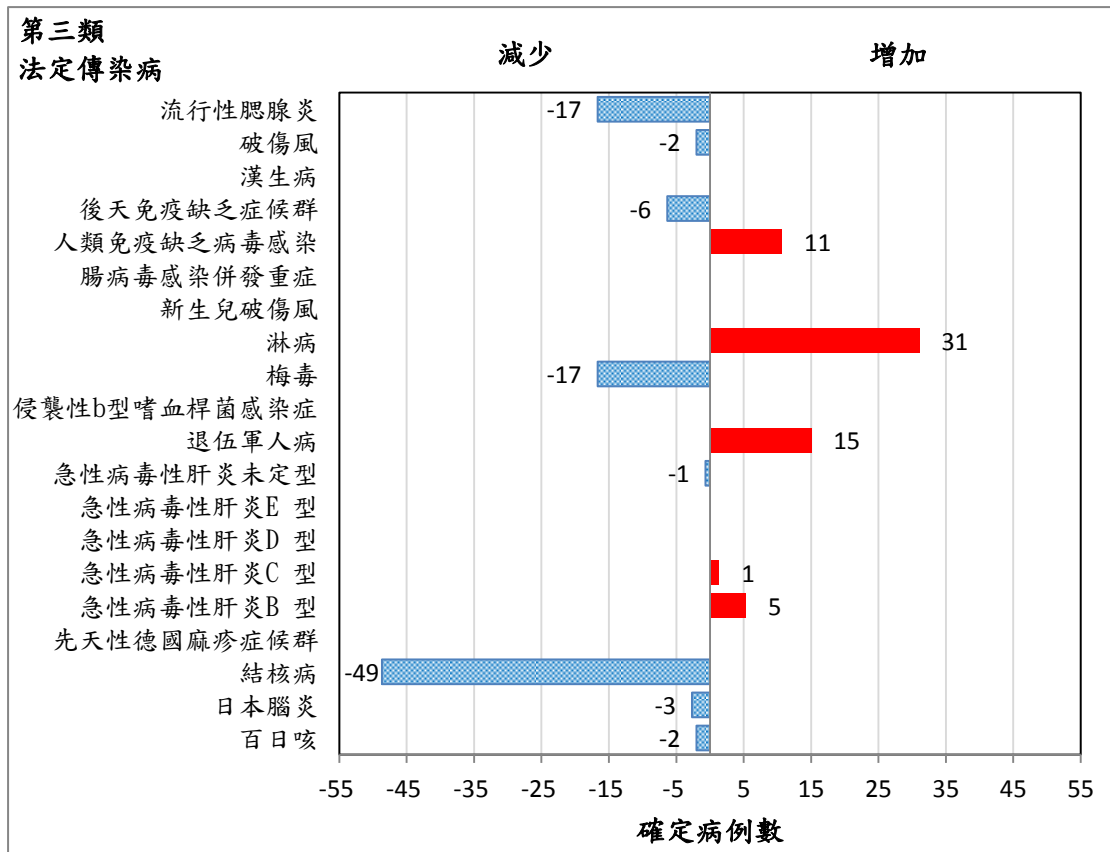
- (一) 第二類法定傳染病與前三年平均比較結果：增加較多病例數之法定傳染病為登革熱 41 例、阿米巴性痢疾 7 例(詳圖 2-1)。
- (二) 第三類法定傳染病與前三年平均比較結果：增加較多病例數之法定傳染病為淋病 31 例、退伍軍人病 15 例及人類免疫缺乏病毒感染 11 例；減少較多病例數之法定傳染病為結核病 49 例、流行性腮腺炎 17 例及梅毒 17 例(詳圖 2-2)。
- (三) 第四類法定傳染病與前三年平均比較結果：增加較多病例數之法定傳染病為流感併發重症 28 例；減少較多病例數之法定傳染病為侵襲性肺炎鏈球菌感染症 16 例(詳圖 2-3)。

圖 2-1、104 年與前三年第二類法定傳染病確定病例比較分析



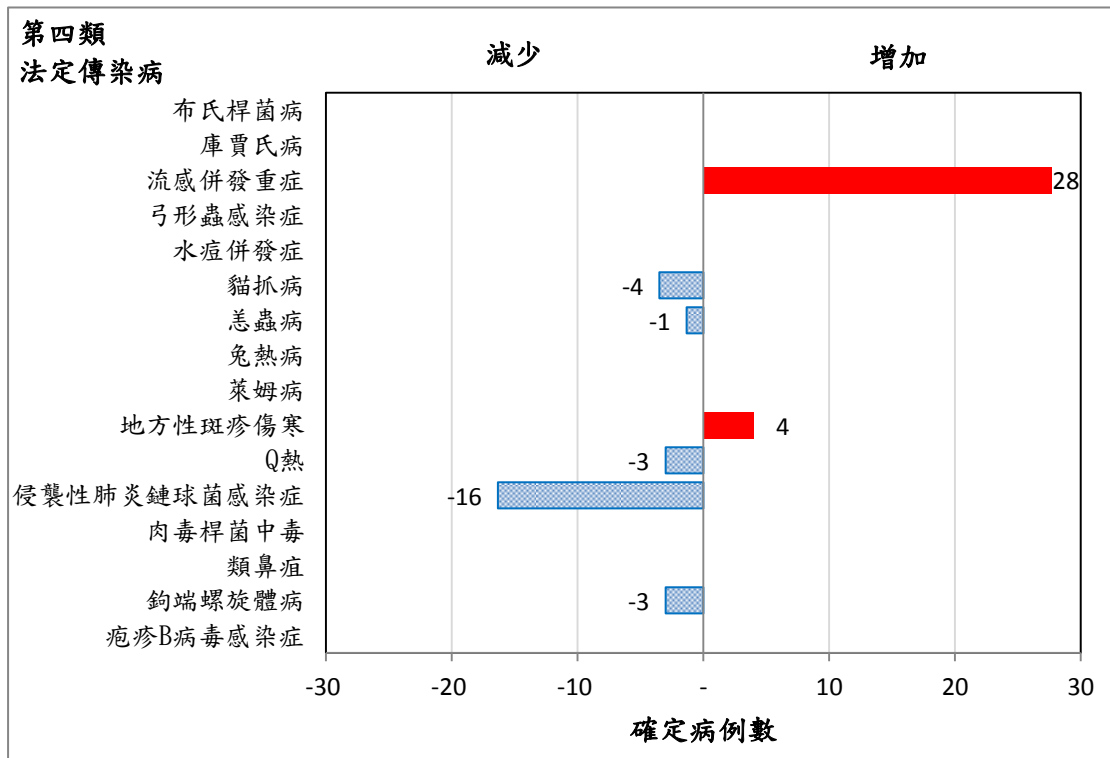
資料來源：本研究整理。

圖 2-2、104 年與前三年第三類法定傳染病確定病例比較分析



資料來源：本研究整理。

圖 2-3、104 年與前三年第四類法定傳染病確定病例比較分析



資料來源：本研究整理。

表 2、彰化縣依法定傳染病類別區分之確定病例數

法定傳染病類別	確定病例數							
	101~103 年				104 年	104 年與前三年比較		
	101 年	102 年	103 年	平均		增減數	增減比(%)	
總計	1,377	1,272	1,384	1,344	1,363	19	1.39	
第二類	小計	36	33	42	37	83	46	124.32
	白喉	-	-	-	-	-	-	-
	傷寒	-	-	1	0	2	2	500.00
	登革熱	11	9	9	10	51	41	427.59
	登革出血熱/登革休克症候群	-	-	-	-	-	-	-
	流行性腦脊髓膜炎	-	-	-	-	-	-	-
	副傷寒	1	2	1	1	1	-0	-25.00
	小兒麻痺症	-	-	-	-	-	-	-
	急性無力肢體麻痺	2	1	1	1	-	-1	-100.00
	桿菌性痢疾	1	2	1	1	2	1	50.00
	阿米巴性痢疾	10	10	13	11	18	7	63.64
	瘧疾(境外移入)	-	-	1	0	1	1	200.00
	麻疹	-	-	-	-	-	-	-
	急性病毒性 A 型肝炎	1	4	5	3	-	-3	-100.00
	腸道出血性大腸桿菌感染症	-	-	-	-	-	-	-
	漢他病毒症候群	-	-	-	-	-	-	-
	霍亂	2	2	-	1	-	-1	-100.00
	德國麻疹	2	-	-	1	-	-1	-100.00
	多重抗藥性結核病	6	3	10	6	8	2	26.32
	屈公病	-	-	-	-	-	-	-
	西尼羅熱	-	-	-	-	-	-	-
	流行性斑疹傷寒	-	-	-	-	-	-	-
	炭疽病	-	-	-	-	-	-	-
第三類	小計	1,166	1,120	1,221	1,169	1,136	-33	-2.82
	百日咳	4	-	2	2	-	-2	-100.00
	日本腦炎	3	1	4	3	-	-3	-100.00
	結核病	764	704	709	726	677	-49	-6.71
	先天性德國麻疹症候群	-	-	-	-	-	-	-
	急性病毒性肝炎 B 型	1	1	6	3	8	5	200.00
	急性病毒性肝炎 C 型	1	-	4	2	3	1	80.00
	急性病毒性肝炎 D 型	-	-	-	-	-	-	-
	急性病毒性肝炎 E 型	-	-	-	-	-	-	-
	急性病毒性肝炎未定型	2	-	-	1	-	-1	-100.00

退伍軍人病	2	10	15	9	24	15	166.67	
侵襲性 b 型嗜血桿菌感染症	-	1	-	0	-	-0	-100.00	
梅毒	204	187	250	214	197	-17	-7.80	
淋病	34	42	62	46	77	31	67.39	
新生兒破傷風	-	-	-	-	-	-	—	
腸病毒感染併發重症	-	-	1	0	-	-0	-100.00	
人類免疫缺乏病毒感染	52	57	54	54	65	11	19.63	
後天免疫缺乏症候群	54	69	61	61	55	-6	-10.33	
漢生病	-	-	-	-	-	-	—	
破傷風	2	2	2	2	-	-2	-100.00	
流行性腮腺炎	43	46	51	47	30	-17	-35.71	
第四類	小計	175	119	121	138	144	6	4.10
疱疹 B 病毒感染症	-	-	-	-	-	-	—	
鉤端螺旋體病	2	7	6	5	2	-3	-60.00	
類鼻疽	-	1	-	0	-	-0	-100.00	
肉毒桿菌中毒	-	-	-	-	-	-	—	
侵襲性肺炎鏈球菌感染症	60	38	29	42	26	-16	-38.58	
Q 熱	9	4	5	6	3	-3	-50.00	
地方性斑疹傷寒	7	1	4	4	8	4	100.00	
萊姆病	-	-	-	-	-	-	—	
兔熱病	-	-	-	-	-	-	—	
恙蟲病	5	5	6	5	4	-1	-25.00	
貓抓病	7	-	-	4	-	-4	-100.00	
水痘併發症	-	-	-	-	-	-	—	
弓形蟲感染症	3	1	1	2	2	0	20.00	
流感併發重症	82	62	70	71	99	28	38.79	
庫賈氏病	-	-	-	-	-	-	—	
布氏桿菌病	-	-	-	-	-	-	—	

資料來源：衛生福利部疾病管制署。