

彰化縣衛生局統計通報

中華民國 106 年 9 月會計室發布

網址：http://www.chshb.gov.tw/download/?type_id=1279

資料來源：衛生福利部統計處、本局食品衛生科

彰化縣 105 年營業衛生管理概況分析

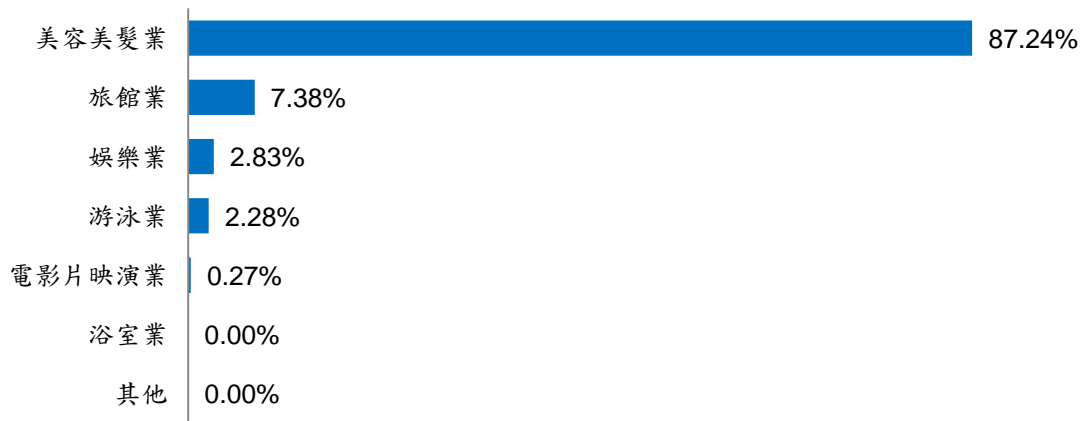
- 根據本研究彙整資料顯示：105 年底本縣營業衛生管理現有家數共計 1,097 家，占全國 36,060 家(註)3.04%；共計稽查家次 1,246 次，其中合格次數 1,169 次，輔導改善次數 77 次，稽查不合格率 6.18%，低於全國 105 年稽查不合格率 26.32%(詳表 1、2)，且本縣各業別稽查不合格率均低於全國(詳圖 2)。
- 105 年底本縣營業衛生管理現有家數共計 1,097 家；其中以美容美髮業 957 家最多占全縣的 87.24%，旅館業 81 家次之占 7.38%，娛樂業 31 家占 2.83% (詳圖 1)；稽查不合格率前三高業別為：美容美髮業 7.58%最高，游泳業 3.55%次之，娛樂業 3.03%為第三高(詳表 1)。
- 比較五年(101~105 年)資料可知本縣稽查不合格率呈現逐年下降趨勢，由 101 年 66.98%下降至 105 年 6.18%，與上年(104 年)4.64%相比小幅增加 1.54%(詳表 3)，由各業別分析除美容美髮業外，均呈現逐年下降趨勢，其中電影片映演業由 101 年稽查不合格率 91.67%至 102 年下降至 43.75%，之後已連續 3 年(103 年~105 年)均無稽查不合格情形(詳圖 3)。

(註)105 年底全國現有家數為 36,978 家，不含浴室業及其他業別家數為 36,060 家。

一、本縣 105 年營業衛生管理概況

105 年底本縣營業衛生管理現有家數 1,097 家，其中以美容美髮業 957 家最多，占全縣的 87.24%，其次為旅館業 81 家占 7.38%，娛樂業 31 家占 2.83%、游泳業 25 家占 2.28%、電影片映演業 3 家占 0.27%（詳圖 1）。

圖 1、彰化縣營業衛生管理各業別占全體比率



資料來源：本局食品衛生科。

總計 100%

105 年底本縣共計稽查家次 1,246 次，其中合格次數 1,169 次，輔導改善次數 77 次，稽查不合格率 6.18%；各業稽查情形：美容美髮業稽查家次 923 次，其中合格次數 853 次，輔導改善次數 70 次，稽查不合格率 7.58%，稽查不合格率最高；其次為游泳業稽查家次 141 次，其中合格次數 136 次，輔導改善次數 5 次，稽查不合格率 3.55%；娛樂業稽查家次 33 次，其中合格次數 32 次，輔導改善次數 1 次，稽查不合格率 3.03%；旅館業稽查家次 137 次，其中合格次數 136 次，輔導改善次數 1 次，稽查不合格率 0.73%；電影片映演業稽查家次 12 次，其中合格次數 12 次，輔導改善次數 0 次，稽查不合格率 0%（詳表 1）。

表 1、彰化縣 105 年各業別營業衛生管理概況

各業別	現有家數	稽查家次	合格次數	輔導改善次數	稽查不合格率
總計	1,097	1,246	1,169	77	6.18%
旅館業	81	137	136	1	0.73%
美容美髮業	957	923	853	70	7.58%
娛樂業	31	33	32	1	3.03%
游泳業	25	141	136	5	3.55%
電影片映演業	3	12	12	-	0.00%

註：本縣無浴室業及其他業別資料。

資料來源：本局食品衛生科。

二、與全國營業衛生管理概況比較分析

根據資料顯示本縣 105 年並無浴室業及其他業別，故未納入比較項目，全國總計稽查家次 24,520 次，其中合格次數 18,067 次，輔導改善次數 6,453 次，稽查不合格率 26.32%（詳表 2）。

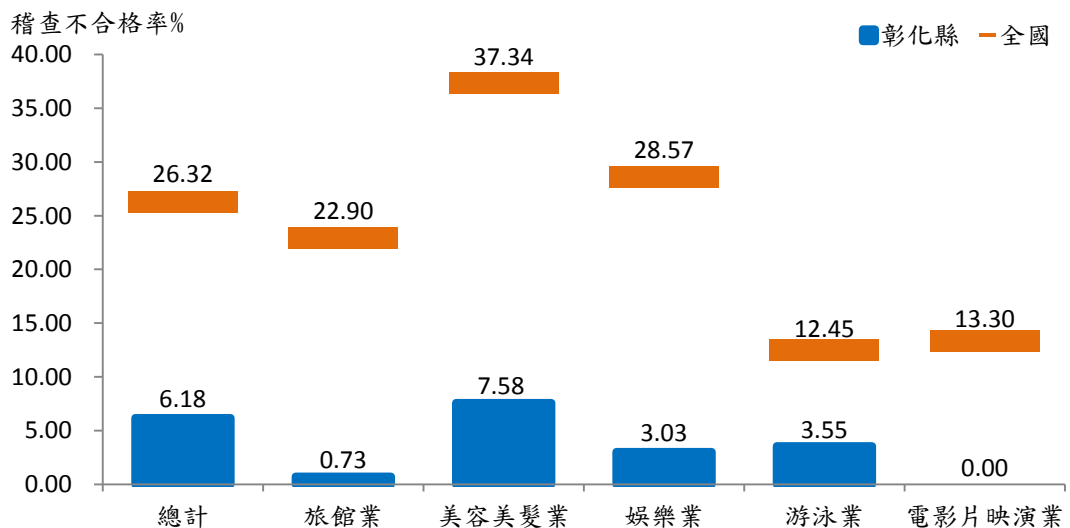
表 2、全國 105 年各業別營業衛生管理概況(不含浴室業及其他業別)

各業別	現有 家數	稽查 家次	合格 次數	輔導改 善次數	稽查 不合格率
總計	36,060	24,520	18,067	6,453	26.32%
旅館業	7,459	6,272	4,836	1,436	22.90%
美容美髮業	24,811	8,643	5,416	3,227	37.34%
娛樂業	2,907	3,675	2,625	1,050	28.57%
游泳業	764	5,712	5,001	711	12.45%
電影片映演業	119	218	189	29	13.30%

註：為求比較基準一致故未列入浴室業及其他業別資料。
資料來源：衛生福利部統計處。

由本縣 105 年稽查不合格率與全國資料比較後顯示：本縣整體不合格率低於全國，同時各業別稽查不合格率均低於全國，表示本縣業者營業衛生自主管理情況表現相對良好（詳圖 2）。

圖 2、105 年全國及彰化縣各業別稽查不合格情形比較



資料來源：本研究整理。

三、本縣近 5 年營業衛生管理概況比較分析

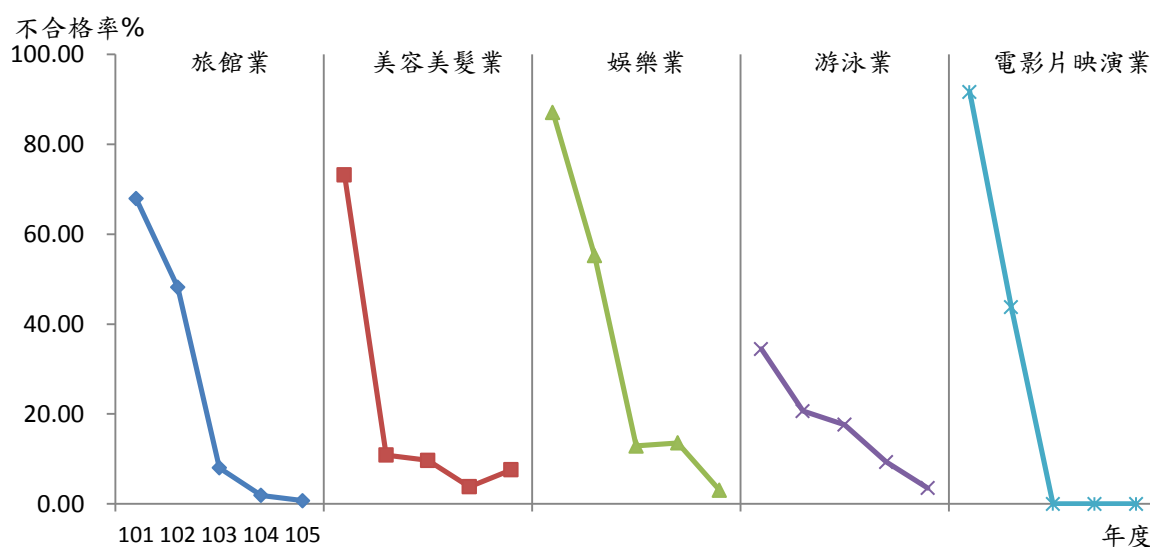
本縣 101 年~105 年營業衛生稽查不合格率，由 101 年 66.98% 逐年下降至 105 年 6.18%（詳表 3）；其中旅館業由 101 年 67.90% 逐年下降至 105 年 0.73%；美容美髮業 105 年稽查不合格率 7.58% 高於本縣其他各業，但是逐年來看仍然呈現下降趨勢，由 101 年 73.20% 下降至 105 年 7.58%；娛樂業由 101 年 87.10% 逐年下降至 105 年 3.03%；游泳業由 101 年 34.48% 逐年下降至 105 年 3.55%；電影片映演業由 101 年 91.67% 逐年下降至 103 年~105 年均無稽查不合格情況（詳圖 3）。

表 3、彰化縣 101~105 年各業別稽查不合格率

業別	101 年	102 年	103 年	104 年	105 年
總計	66.98%	16.55%	10.52%	4.64%	6.18%
旅館業	67.90%	48.19%	8.00%	1.89%	0.73%
美容美髮業	73.20%	10.85%	9.69%	3.81%	7.58%
娛樂業	87.10%	55.26%	12.90%	13.56%	3.03%
游泳業	34.48%	20.67%	17.65%	9.35%	3.55%
電影片映演業	91.67%	43.75%	0.00%	0.00%	0.00%

資料來源：本局食品衛生科。

圖 3、彰化縣 101~105 年各業別稽查不合格情形



資料來源：本研究整理。