

彰化縣衛生局統計通報

中華民國 109 年 9 月會計室發布

網址：<https://www.chshb.gov.tw/taxonomy/term/180>

資料來源：衛生福利部統計處、本局食品衛生科


彰化縣 108 年營業衛生管理概況分析

- 根據本研究彙整資料顯示：108 年底本縣營業衛生管理現有家數共計 1,097 家，占全國 39,358 家^(註)2.79%；共計稽查家次 1031 次，其中合格次數 985 次，輔導改善次數 46 次，稽查不合格率 4.46%，低於全國 108 年稽查不合格率 25.24%（詳表 1、2），且本縣各業別稽查不合格率均低於全國（詳圖 2）。
- 108 年底本縣營業衛生管理現有家數共計 1,097 家；其中以美容美髮業 957 家最多占全縣的 87.24%，旅館業 81 家次之占 7.38%，娛樂業 31 家占 2.83%（詳圖 1）；稽查不合格率前三高業別為：游泳業 7.92%最高，娛樂業 7.14%次之，美容美髮業 4.43%為第三高（詳表 1）。
- 比較八年(101~108 年)資料可知本縣稽查不合格率呈現逐年下降趨勢，由 101 年 66.98%下降至 108 年 4.46%，與上年(107 年)7.62%相比呈現下降（詳表 3），由各業別分析均呈現逐年下降趨勢，其中電影片映演業由 101 年稽查不合格率 91.67%至 102 年下降至 43.75%，之後已連續 6 年(103 年~108 年)均無稽查不合格情形（詳圖 3）。

(註)108 年底全國現有家數為 40,618 家，不含浴室業及其他業別家數為 39,358 家。

一、本縣 108 年營業衛生管理概況

108 年底本縣營業衛生管理現有家數 1,097 家，其中以美容美髮業 957 家最多，占全縣的 87.24%，其次為旅館業 81 家占 7.38%，娛樂業 31 家占 2.83%、游泳業 25 家占 2.28%、電影片映演業 3 家占 0.27%（詳圖 1）。



資料來源：本局食品衛生科

總計 100%

圖 1、彰化縣營業衛生管理各業別占全體比率

108 年底本縣共計稽查家次 1031 次，其中合格次數 985 次，輔導改善次數 46 次，稽查不合格率 4.46%；各業稽查情形：游泳業稽查家次 101 次，其中合格次數 93 次，輔導改善次數 8 次，稽查不合格率 7.92%，稽查不合格率最高；其次為娛樂業稽查家次 14 次，其中合格次數 13 次，輔導改善次數 1 次，稽查不合格率 7.14%；美容美髮業稽查家次 813 次，其中合格次數 777 次，輔導改善次數 36 次，稽查不合格率 4.43%；旅館業稽查家次 96 次，其中合格次數 95 次，輔導改善次數 1 次，稽查不合格率 1.04%；電影片映演業稽查家次 7 次，其中合格次數 7 次，輔導改善次數 0 次，稽查不合格率 0%（詳表 1）。

表 1、彰化縣 108 年各業別營業衛生管理概況

108年						
各業別	現有家數	稽查家次	合格次數	輔導改善次數		不合格率%
總計	1,097	1,031	985	46		4.46%
旅館業	81	96	95	1		1.04%
美容美髮業	957	813	777	36		4.43%
娛樂業	31	14	13	1		7.14%
游泳業	25	101	93	8		7.92%
電影片映演業	3	7	7	-		0.00%

註：本縣浴室業及其他業別無資料。

二、與全國營業衛生管理概況比較分析

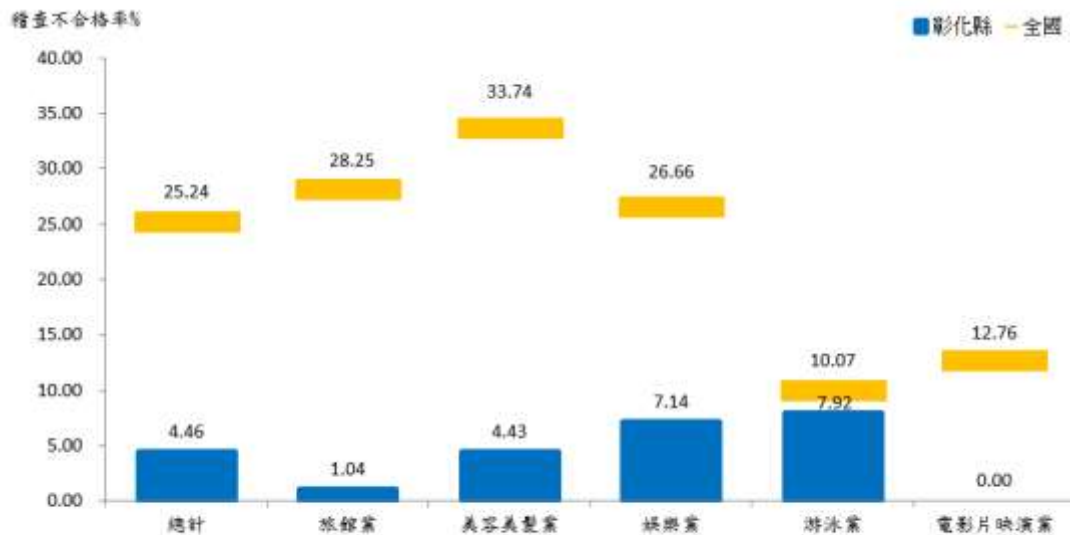
根據資料顯示本縣 108 年並無浴室業及其他業別，故未納入比較項目，全國總計稽查家次 23,388 次，其中合格次數 17,485 次，輔導改善次數 5,093 次，稽查不合格率 25.24%（詳表 2）。

表 2、全國 108 年各業別營業衛生管理概況(不含浴室業及其他業別)

各業別	現有家數	稽查家次	合格次數	輔導改善次數	不合格率%
總計	39,358	23,388	17,485	5,903	25.24%
旅館業	8,922	7,226	5,185	2,041	28.25%
美容美髮業	26,355	7,612	5,044	2,568	33.74%
娛樂業	3,123	2,577	1,890	687	26.66%
游泳業	833	5,777	5,195	582	10.07%
電影片映演業	125	196	171	25	12.76%

註：為求比較基準一致故未列入浴室業及其他業別資料。

由本縣 108 年稽查不合格率與全國資料比較後顯示：本縣整體不合格率低於全國，同時各業別稽查不合格率均低於全國，表示本縣業者營業衛生自主管理情況表現相對良好（詳圖 2）。



資料來源：本研究整理

圖 2、108 年全國及彰化縣各業別稽查不合格情形比較

三、本縣近 8 年營業衛生管理概況比較分析

本縣 101 年~108 年營業衛生稽查不合格率，由 101 年 66.98%逐年下降至 108 年 4.46%（詳表 3）；其中旅館業由 101 年 67.9%逐年下降至 108 年 1.04%；游泳業 108 年稽查不合格率 7.92%高於本縣其他各業，但是逐年來看仍然呈現下降趨勢，由 101 年 34.48%下降至 108 年 7.92%；娛樂業由 101 年 87.10%逐年下降至 108 年 7.14%；美容美髮業由 101 年 73.20%逐年下降至 108 年 4.43%；電影片映演業由 101 年 91.67%逐年下降至 103 年~108 年均無稽查不合格情況（詳圖 3）。

表 3、彰化縣 101~108 年各業別稽查不合格率

高  低

業別	101年	102年	103年	104年	105年	106年	107年	108年
總計	66.98%	16.55%	10.52%	4.64%	6.18%	4.92%	7.62%	4.46%
旅館業	67.90%	48.19%	8.00%	1.89%	0.73%	2.42%	2.50%	1.04%
美容美髮業	73.20%	10.85%	9.69%	3.81%	7.58%	6.91%	8.63%	4.43%
娛樂業	87.10%	55.26%	12.90%	13.56%	3.03%	0.00%	0.00%	7.14%
游泳業	34.48%	20.67%	17.65%	9.35%	3.55%	0.54%	8.76%	7.92%
電影片映演業	91.67%	43.75%	0.00%	0.00%	0.00%	0.00%	0.00%	0.00%

資料來源：本局食品衛生科。

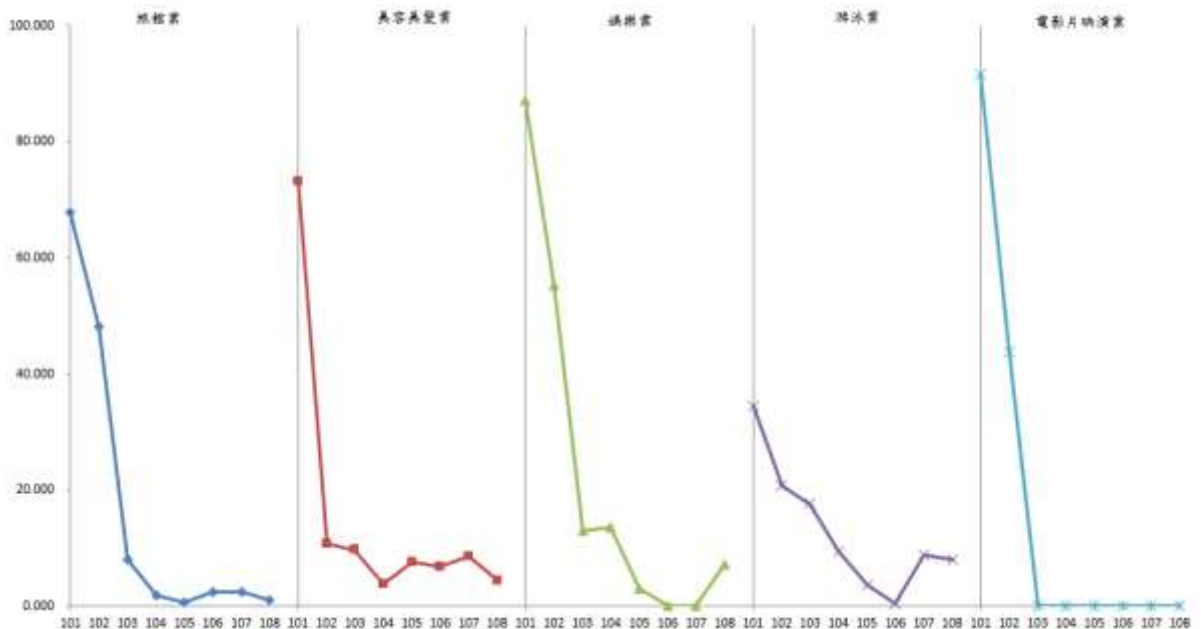


圖 3、彰化縣 101~108 年各業別稽查不合格情形

資料來源：本研究整理。