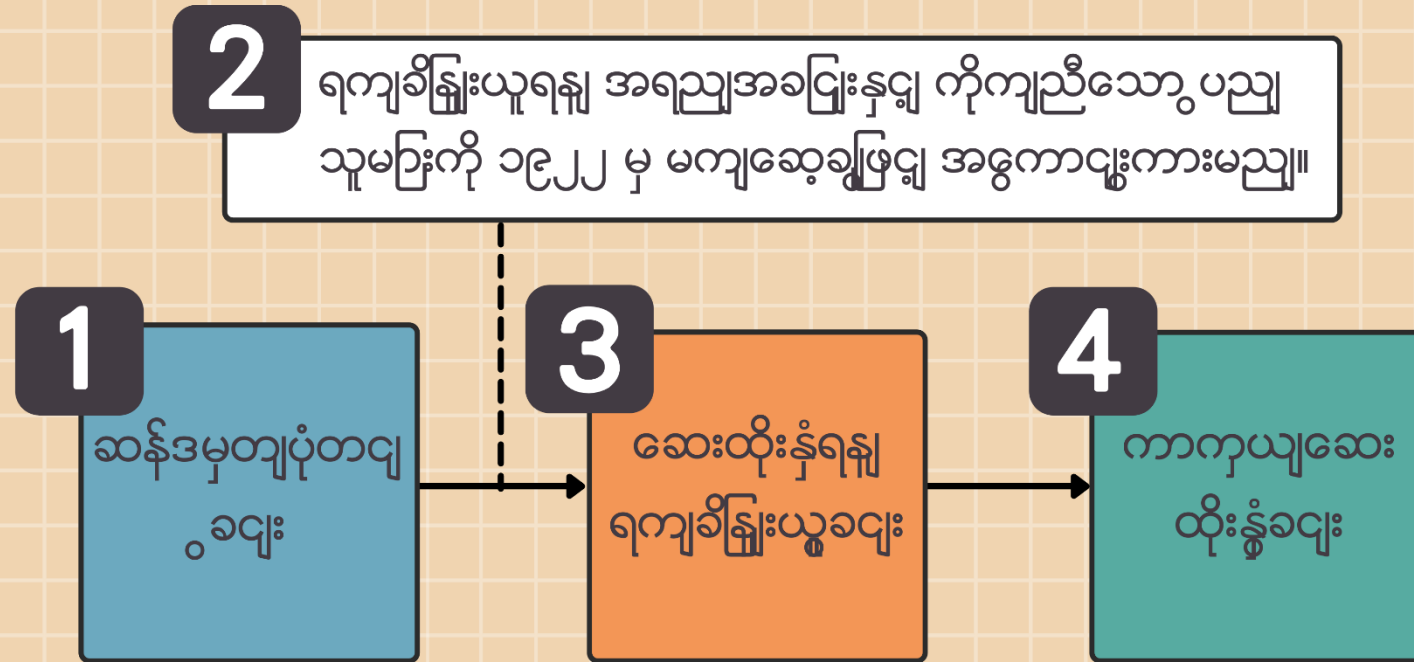


# ဆန္ဒမဟုတ်ပုံတင်ခြင်းနှင့် ရက်ချိန်းယူခြင်းအဆင့်ဆင့်

COVID-19

ကာကွယ်ဆေးထိုးနှံရန် ဆန်ဒမဟုတ်ပုံတင်ခွင့်နှင့် ရက်ချိန်းယူရန် အဆင့် ၄ ဆင့်



ဗဟိုကုသရေးဌာနကားရေးစာတမ်း

# ၁။ ကာကွယ်ဆေးထိုးနှံရန်အတွက် ဆန္ဒမှတ်ပုံတင်ခြင်း

စနစ်ဝဘ်ဆိုဒ် : <https://1922.gov.tw>

ရောဂါထိန်းချုပ်ရေးဌာန၏ ခွင့်ပြုထားသော အမျိုးအစားအလိုက် ကာကွယ်ဆေးထိုးနှံရန် ဆန္ဒမှတ်ပုံတင်ခြင်းကို လုပ်ဆောင်နိုင်သည်။  
အိုင်ဒီအတည်ပြုရန်နည်းလမ်း - နိုင်ငံသားစိစစ်ရေးကတ်ပြားနံပါတ် / သက်သေခံကတ်ပြားနံပါတ် + ကျန်းမာရေးအာမခံကတ်ပြားနံပါတ်

# ၁။ ကာကွယ်ဆေးထိုးနှံရန်အတွက် ဆန္ဒမှတ်ပုံတင်ခြင်း

၁။ ကျန်းမာရေးအာမခံကတ်ပြားရှိသူများ - နိုင်ငံသားစိစစ်ရေးကတ်ပြားနံပါတ် / သက်သေခံကတ်ပြား + ကျန်းမာရေးအာမခံကတ်ပြားနံပါတ် အပြင် ရုပ်ပုံအတည်ပြုကုဒ် တို့ကို ဖြည့်သွင်းပါ။

၂။ ကျန်းမာရေးအာမခံကတ်ပြားမရှိသူများ - တရုတ်ပြည်မကြီး၊ ဟောင်ကောင်၊ မကာအိုမှ လာရောက်နေထိုင်သူများ / နိုင်ငံမဲ့နေသူများ ဖြစ်ပါက သက်သေခံကတ်ပြားနံပါတ် + ပြည်တွင်းအဝင်အထွက် ခွင့်ပြုနံပါတ် အပြင် ရုပ်ပုံအတည်ပြုကုဒ် တို့ကို ဖြည့်သွင်းပါ။ နိုင်ငံခြားသားဖြစ်ပါက သက်သေခံကတ်ပြားနံပါတ် + ပတ်စ်ပို့နံပါတ် အပြင် ရုပ်ပုံအတည်ပြုကုဒ် တို့ကို ဖြည့်သွင်းပါ။

The screenshot shows the 'COVID-19 公費疫苗預約平台' (COVID-19 Publicly Funded Vaccine Appointment Platform) website. The main heading is '身分驗證' (Identity Verification). Below the heading, there are several input fields and options:

- 身分證號 + 健保卡號** (ID Number + Health Insurance Card Number): A section with three input fields for ID numbers: '1~4', '5~8', and '9~12'. The instruction is '請輸入身分證號/統一證號最長10位' (Please enter ID number/Unified ID number, up to 10 digits).
- \* 身分證號** (ID Number): A label for the first input field.
- \* 健保卡卡號** (Health Insurance Card Number): A label for the second input field.
- \* 無健保卡號** (No Health Insurance Card Number): A label for the third input field.
- \* 圖形驗證碼** (Image Verification Code): A label for the CAPTCHA field, which shows the code 'bfe9p3'.
- Options:** There are two radio button options: '陸港澳人士/無戶籍國民' (Mainland/Hong Kong/Macau residents/Non-resident citizens) and '外國人' (Foreigner). The instructions are '請輸入入出境許可證號' (Please enter entry/exit permit number) and '請輸入護照號碼' (Please enter passport number).
- Instructions:** At the bottom, there are two bullet points: '無健保卡者，請依身分別輸入證號資料，辦理意願登記。' (For those without health insurance cards, please input ID number information according to their status and register their intention.) and '無統一證號者，陸港澳人士/無戶籍國民可線上申請；其他外來人口可至移民署各地服務站申請。' (For those without a unified ID number, mainland/Hong Kong/Macau residents/Non-resident citizens can apply online; other foreign residents can apply at various immigration service stations.)
- Buttons:** There is a '回首頁' (Home) button in the top right and a '執行身分認證' (Execute Identity Verification) button at the bottom center.

# ၁။ ကာကွယ်ဆေးထိုးနှံရန်အတွက် ဆန္ဒမှတ်ပုံတင်ခြင်း(ကျန်းမာရေးအာမခံကတ်ပြားမရှိသူများ)

တရုတ်ပြည်မကြီး၊ ဟောင်ကောင်၊ မကာအိုမှ လာရောက်နေထိုင်သူများ / နိုင်ငံမဲ့နေသူများ ဖြစ်ပါက သက်သေခံကတ်ပြားနံပါတ် + ပြည်တွင်းအဝင်အထွက် ခွင့်ပြုနံပါတ် တို့ကို ဖြည့်သွင်းပါ။  
 နိုင်ငံခြားသားဖြစ်ပါက သက်သေခံကတ်ပြားနံပါတ် + ပတ်စ်ပို့နံပါတ် တို့ကို ဖြည့်သွင်းပါ။

### 身分驗證

身分證號+健保卡號

\*身分證號

\*健保卡卡號


\*無健保卡號  陸港澳人士/無戶籍國民  外國人

請輸入入出境許可證號 / 請輸入護照號碼


\*圖形驗證碼

● 無健保卡者，請依身分別輸入證號資料，辦理意願登  
 ● 無統一證號者，陸港澳人士/無戶籍國民可線上申請；  
 移民署各地服務站申請

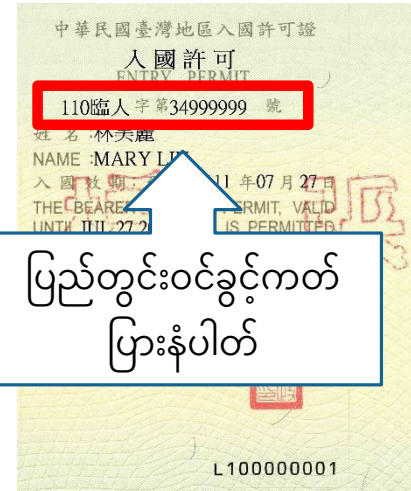
執行身分認證



ပြည်တွင်းအဝင်အထွက်  
ခွင့်ပြုနံပါတ်



ခွင့်ပြုနံပါတ်



ပြည်တွင်းဝင်ခွင့်ကတ်  
ပြားနံပါတ်

# ၂။ ကာကွယ်ဆေးထိုးနှံရန်အတွက် ရက်ချိန်းယူခြင်း

သက်မှတ်အသက်အရွယ်နှင့် ကိုက်ညီပြီး ကာကွယ်ဆေးထိုးနှံရန်အတွက် ဆန္ဒမှတ်ပုံတင်ထားသူများ မက်ဆေ့ချ်ဖြင့် အကြောင်းကြားစာကို လက်ခံရရှိပါက ကာကွယ်ဆေးအတွက် ရက်ချိန်းယူရန် ပလက်ဖောင်းတွင် မှတ်ပုံတင်သွင်းပါ။

**COVID-19 公費疫苗預約平台** ::: 🏠 回首頁

## COVID-19 公費疫苗預約登記

**【重要通知】** 每期"意願登記"截止後，請注意該期符合預約接種之資格，並注意1922發送之簡訊通知。若因故未收到簡訊通知也可於預約接種入口處確認該期可預約接種之資格自行預約接種登記。

### 意願登記

本期意願登記截止時間：8/2 12:00前  
第9類-高風險疾病者、罕見疾病及重大傷病患，  
以及民國92年(含)以前出生者。  
請輸入所持健保卡卡號，以及健保卡所載之身分證號/統一證號。  
無健保卡者，可

📄 登記

### 預約接種

第04期：7/19 12:00前完成登記願意接種AZ，  
受基隆/宜蘭颱風影響暫停接種者、第03期已收過簡訊未預約者、  
民國72年12月31日(含)以前出生者。  
開放預約及取消期間為 7/27(二) 10:00 - 7/29(四) 12:00

📄 預約

ကျန်းမာရေးအာမခံကတ်ပြားမရှိသူများ မိမိ၏ အိုင်ဒီအမျိုးအစားအလိုက် ပြည်တွင်းအဝင်အထွက် ခွင့်ပြုနံပါတ် သို့မဟုတ် ပတ်စ်ပို့နံပါတ် တို့ကို ဖြည့်သွင်းနိုင်သည်။

# ၂။ ကာကွယ်ဆေးထိုးနှံရန်အတွက် ရက်ချိန်းယူပုံယူနည်း ရှင်းလင်းဖော်ပြချက်

(နိုင်ငံသားစိစစ်ရေးကတ်ပြားနံပါတ် + ကျန်းမာရေးအာမခံကတ်ပြားနံပါတ်)

နိုင်ငံသားစိစစ်ရေးကတ်ပြားနံပါတ် / သက်သေခံကတ်ပြား + ကျန်းမာရေးအာမခံကတ်ပြားနံပါတ် / အခြားကတ်ပြားနံပါတ် တို့ကို အသုံးပြုပါ။

<p><b>身分證號 + 健保卡號</b></p> <p>登入方式： 使用健保卡上之 身分證號/統一證號 + 健保卡號</p> <p><b>用此方式 預約</b></p>	<p><b>健保卡 + 註冊密碼</b></p> <p>登入方式： 健保卡、讀卡機</p> <p><b>用此方式預 約</b></p> <p>如何取得註冊密碼？ 忘記註冊密碼？</p>	<p><b>健保APP + OTP 認證碼</b></p> <p>登入方式： 健保快易通APP</p> <p><b>用此方式 預約</b></p> <p>使用健保快易通APP認證碼 如何綁定健保快易通APP？ 忘記註冊密碼？</p>	<p><b>簡易查詢</b></p> <p>僅提供查詢最近一筆預約記錄</p> <p>登入方式： 身分證號/統一證號 + 手機後三碼 或民國出生年</p> <p><b>查詢</b></p>
---	--	--	--

## ၂။ ကာကွယ်ဆေးထိုးနှံရန်အတွက် ရက်ချိန်းယူပုံယူနည်း ရှင်းလင်းဖော်ပြချက် (နိုင်ငံသားစိစစ်ရေးကတ်ပြားနံပါတ် + ကျန်းမာရေးအာမခံကတ်ပြားနံပါတ်)

နိုင်ငံသားစိစစ်ရေးကတ်ပြားနံပါတ် / သက်သေခံကတ်ပြား + ကျန်းမာရေးအာမခံကတ်ပြားနံပါတ် / အခြားကတ်ပြားနံပါတ် အပြင် ရုပ်ပုံအတည်ပြုကုဒ် တို့ကို ဖြည့်သွင်းပြီး "အိုင်ဒီစစ်ဆေးမှုလုပ်ဆောင်ခြင်း" ကို ရွေးချယ်ပါ။

ကျန်းမာရေးအာမခံကတ်ပြားမရှိသူများ အိုင်ဒီအမျိုးအစားကို ရွေးချယ်ပြီး သက်ဆိုင်ရာ ကတ်ပြားနံပါတ်ကို ထပ်မံဖြည့်စွက်ပေးပါ။

### 身分驗證

身分證號+健保卡號

*身分證號	請輸入身分證號/統一證號最長10位
*健保卡卡號 	<input checked="" type="radio"/> 1~4 <input type="radio"/> 5~8 <input type="radio"/> 9~12
*無健保卡號	<input type="radio"/> 陸港澳人士/無戶籍國民  請輸入入出境許可證號
	<input type="radio"/> 外國人 請輸入護照號碼
*圖形驗證碼	請輸入圖形驗證碼 

- 無健保卡者，請依身分別輸入證號資料，辦理預約接種登記。