



公告日期：115年1月22日



「彰化縣好孕卡線上申請系統」 操作步驟

開始~~ 



彰化縣好孕卡線上申請系統

[回首頁](#)

~~點取您想查詢的步驟，即可跳至該頁面唷~~

1. 登入說明

2. 好孕卡製卡

3. 好孕卡加值

4. 檔案上傳

5. 進度查詢

6. 製卡補件

7. 好孕卡製卡補件

8. 好孕卡加值補件

申請期間：115年1月1日至115年12月31日。

115年間的產檢最遲須於115年12月31日完成申請。



登入說明(1/3)

[回目錄](#)

請點此連結或掃描右方QR
code進入「彰化縣好孕卡線上
申請系統」開始線上申請！



申請期間：115年1月1日至115年12月31日。
115年間的產檢最遲須於115年12月31日完成申請。



登入說明(2/3)

[回目錄](#)

彰化縣 好孕卡線上申請系統

- 本國籍孕婦請輸入身分證字號
- 未入國籍之新住民孕婦請輸入居留證號碼，並勾選下方"申請人為外籍人員或新住民"

身分證

☐ 申請人為外籍人員或新住民

手機門號

日後登入系統及簡訊發送都將
綁定此門號，請確認填寫無誤

發送

(民國)生日#0880101 孕婦生日(共7碼，#無須打)

OTP號碼

圖形驗證碼

3167

登入

同意書

本人已充分了解本補助計畫之規定與條件，補助款係依本人實際完成之產檢次數，經彰化縣衛生局審查後，以電子票證加值方式發放；並同意依個人資料保護法蒐集、處理及利用本人資料，作為補助申請、審查、核銷、婦幼衛生預防保健、公共衛生業務、健康管理、研究應用及健保署勾稽查核等用途。本人所提供之所有資料與產檢紀錄均屬真實，如有不實、重複申請、冒用他人資料或經勾稽查核不符者，願自行負擔一切法律責任，並返還已領取之補助款項，絕無異議。

☐ 我已閱讀並同意以上內容

同意

取消



登入說明(3/3)

[回目錄](#)

申辦說明

「彰化好孕卡」溫馨小提醒



「彰化好孕卡」簡介

為體貼準媽媽懷胎及孕育下一代，本縣自115年1月1日起推動「好孕卡」補助方案。本方案配合產檢時程，每完成一次產檢即提供新臺幣500元電子票證補助，最高補助14次，補助金額合計最高新臺幣7,000元。補助金額可於電子票證公司特約商店使用。

申請期間

115年1月1日至115年12月31日
(最遲請於預產期次日起逾期視為自動放棄)

申請方式

(一) 線上申請：彰化縣衛生局
(二) 臨櫃申請：彰化縣衛生局

申辦說明

其他注意事項

- 卡片若毀損或遺失時，請立即撥打悠遊卡公司24小時客服專線(02)412-8880辦理掛失，並至彰化縣衛生局臨櫃辦理補卡，且須自行負擔新臺幣125元補卡費用。
- 若對補助內容或申請流程有疑問，請於週一至週五08:30~11:30、13:30~16:30(週六、日及例假日休息)來電洽詢彰化縣衛生局保健科04-7115141分機5510、5513、5515。



申請資訊



線上申請



電子票證專屬APP



彰化Baby+

彰化縣長 王惠美 關心您

關閉

閱讀"申辦說明"內容後，滑至底部點選"關閉"，開始填寫申請資料。



好孕卡製卡(1/4)

[回目錄](#)

好孕卡製卡

點擊可再次查看“申辦說明”

一、孕婦基本資料(申請中)

申辦說明

* 身分證：

* 國籍：

☒本籍 ☐大陸 ☐外籍

最多輸入 20 個字

年齡：

 歲

* 預產期：

包含這次懷孕，您總共懷孕幾次呢？：

* 孕產史：

過去懷孕滿 20週以上，生產+引(流)產共幾次？：

過去懷孕未滿20週，引(流)產共幾次？：

身分別2：

☐新住民 ☐原住民 ☐身心障礙

* 教育程度：

☐國中及以下 ☐高中職 ☐大專 ☐大學 ☒研究所 ☐博士

電話：

* 郵遞區號/戶籍地址：

填寫“好孕卡製卡”頁面中
所有必填欄位(*)。

* 孕媽咪姓名：

* 生日：

* 婚姻狀態：

☒未婚 ☐已婚 ☐離婚 ☐喪偶 ☐同居 ☐分居 ☐其他

請輸入其他狀況

* 胎次：

第 胎

☐本次為多胞胎

* 身分別1：

☒一般 ☐低收 ☐中低收

* 高風險計畫：

☐是 ☐否 ☒不知道 收案

* 職業別：

☒軍公教 ☐工 ☐農 ☐商 ☐服務業 ☐金融 ☐家管 ☐其他

請輸入其他狀況

* 手機：

* 現居地址：

手機請務必填寫與登入時同一號碼，日後登入系統及簡訊發送都將綁定此門號，請確認填寫無誤。



好孕卡製卡(2/4)

回目錄

二、配偶基本資料

* 身分證：

* 姓名：

* 生日：

* 手機：

* 戶籍地址：

☒ 同配偶戶籍地址

新住民孕婦須加填配偶基本資料



好孕卡製卡(3/4)

[回目錄](#)

於本縣合作產檢院所產檢者，領卡地點會與您的產檢院所綁定，無須再選取：

孕期併發症史：☐ 妊娠高血壓 / 子癲前症 ☐ 妊娠糖尿病 ☐ 早產 / 早期破水
☐ 其他

請輸入其他孕期併發症史

* 領卡地點：
彰化基督教醫療財團法人彰化基督教醫院

* 產檢院所：

彰化縣

彰化基督教醫療財團法人彰化基督教醫院

二、證明文件上傳

身分證/居留證正反面(已夾帶)

送出申請

基本資料填寫完成並上傳附件後，
點選“送出申請”。

請依身分別上傳須附證件

本國籍孕婦



身分證正面



身分證背面

尚未取得國籍新住民孕婦



居留證(效期內)正面



配偶身分證正面



配偶身分證背面



<--點這裡查看本縣合作產檢院所名單



好孕卡製卡(4/4)

[回目錄](#)

於非合作產檢院所產檢者，須從本縣27家衛生所中，選擇您方便前往的領卡地點：

孕期併發症史：☐ 妊娠高血壓 / 子癲前症 ☐ 妊娠糖尿病 ☐ 早產 / 早期破水
☐ 其他

請輸入其他孕期併發症史

* 領卡地點：
彰化縣彰化市東區衛生所

二、證明文件上傳

身分證/居留證正反面(已夾帶)

懷孕確認單(已夾帶)

基本資料填寫完成並上傳附件後，
點選"送出申請"。

送出申請

* 產檢院所：

臺北市

產檢院所限30個字

請依身分別上傳須附證件，並上傳懷孕確認單

本國籍孕婦



身分證正面



身分證背面

尚未取得國籍新住民孕婦



居留證(效期內)正面



配偶身分證正面



配偶身分證背面

懷孕確認單

懷孕確認單(卡片申請)

親愛的孕媽咪-郝健康(孕婦姓名) 恭喜您懷孕!

茲確認上述孕婦已於 健康醫院 (醫療院所名稱) 完成產前健康檢查，
符合申請「彰化好孕卡」補助費用。

預產期日期：115 年 10 月 31 日

開立日期：115 年 2 月 4 日

門珍章或醫師簽章

孕媽咪，您好：
提醒您可透過【彰化縣各鄉鎮市區衛生所】臨櫃或線上申請「彰化好孕卡」
孕婦產檢補助費用。
請攜帶或上傳下列文件：
1. ☐ 彰化好孕卡申請表正本
2. 以下請依身分條件擇一備齊：
孕婦國民身分證正、反面影本
配偶國民身分證正、反面影本及新住民居留證(效期內)正面影本
(設籍前之新住民且其配偶設籍彰化縣適用)
3. ☐ 孕媽咪健康手冊第10-12頁影本
4. ☐ 懷孕確認單(本表單)
※本表單僅供證明孕婦已於醫療院所完成產檢，請妥善保存於申請時出示。
若對補助內容或申請流程有任何疑問，請於週一至週五 08:30-11:30、13:30-16:30
(週六、日及例假日休息)來電洽詢彰化縣衛生局保健科 04-7115141 分機 5510-5513、5515。



<--點這裡查看本縣合作產檢院所名單



好孕卡加值(1/3)

[回目錄](#)

好孕卡加值

1.

好孕卡製卡 好孕卡加值 預產日 登出

一、好孕卡加值

身分證： 預產日： 2026-08-13 目前狀態： 申請中

查詢

每次完成產檢後皆需上傳：

1. 點選"好孕卡加值"頁面
2. 依序填寫"醫令代碼"、"產檢日期"、"產檢院所"
3. 完成後點選"新增"
4. 上傳證明文件並"存檔"

2.

已申請 1 次 · 共 500 元

醫令代碼	產檢日期	產檢院所	申請日期	目前狀態	3. 操作
醫令代碼 40(5A)第一次	產檢日期 2026-01-09	地區 彰化縣	申請日期 2025-12-31	目前狀態 申請中	新增
		柯助伊婦產科診所			

操作 4.

孕婦健保卡正面(未夾帶)

醫療機構產檢紀錄表(未夾帶)

存檔

40(5A) 第一次產檢 醫令代碼

給付時程：

懷孕初期 (未滿 13 週)

建議週數：第 8 週



檢查院所：

檢查者簽章：

檢查日期：

此處須蓋有

診所章或醫師章

並有產檢日期

醫療機構產檢紀錄表

(2025年版孕媽咪健康手冊第10-12頁)

(2024年版孕媽咪健康手冊第4-6頁)



好孕卡加值(2/3)

10



醫療機構 產檢紀錄表

每次產檢紀錄表都附有當次衛教 QR code，
孕媽咪可對照掃描並延伸閱讀。

※ 醫護人員填寫

40(5A) 第一次產檢

給付時程：
懷孕初期 (未滿 13 週)
建議週數：第 8 週



檢查院所：
檢查者簽章：
檢查日期：114 年 12 月 10 日

健康醫院**甄幸福醫師**

41(5B) 第二次產檢

給付時程：
懷孕初期 (未滿 13 週)
建議週數：第 12 週



檢查院所：
檢查者簽章：
檢查日期： 年 月 日

甄幸福醫師

產檢日期非115年，
不可申請

無產檢日期，
不可申請

42(5C) 第三次產檢

給付時程：
懷孕中期 (13 ~ 未滿 29 週)
建議週數：第 16 週



檢查院所：
檢查者簽章：
檢查日期：115 年 2 月 10 日

健康醫院**甄幸福醫師**

43(5D) 第四次產檢

給付時程：
懷孕中期 (13 ~ 未滿 29 週)
建議週數：第 20 週



檢查院所：
檢查者簽章：
檢查日期：115 年 3 月 12 日

健康醫院

產檢日期是115年、有蓋章，
可申請

44(5E) 第五次產檢

給付時程：
懷孕中期 (13 ~ 未滿 29 週)
建議週數：第 24 週



檢查院所：
檢查者簽章：
檢查日期：115 年 4 月 16 日

甄幸福醫師

45(5F) 第六次產檢

給付時程：
懷孕中期 (13 ~ 未滿 29 週)
建議週數：第 28 週



檢查院所：
檢查者簽章：
檢查日期：115 年 5 月 15 日

健康醫院

備註：醫療院所（助產所）醫令代碼



好孕卡加值(3/3)

回目錄

“醫療機構產檢紀錄表”請上傳申請當次與過去產檢紀錄之整個頁面

- 範例1：申請45(5F)第六次產檢，請上傳第10頁
- 範例2：申請49(5J)第十次產檢，請上傳第10~11頁
- 範例3：申請52(5M)第十三次產檢，請上傳第10~12頁

40(5A) 第一次產檢

給付時程：
懷孕初期（未滿13週）
建議週數：第8週



檢查院所：
檢查者簽章：
檢查日期：115年5月15日

健康醫院

僅上傳一個格子

範例一

10

醫療機構 產檢紀錄表

※ 醫護人員填寫
每次產檢紀錄表都附有當次衛教 QR code，孕媽咪可對照掃描並延伸閱讀。

40(5A) 第一次產檢 給付時程： 懷孕初期（未滿13週） 建議週數：第8週 檢查院所： 檢查者簽章： 檢查日期：114年2月10日	41(5B) 第二次產檢 給付時程： 懷孕初期（未滿13週） 建議週數：第12週 檢查院所： 檢查者簽章： 檢查日期：年 月 日
42(5C) 第三次產檢 給付時程： 懷孕中期（13~未滿29週） 建議週數：第16週 檢查院所： 檢查者簽章： 檢查日期：115年2月10日	43(5D) 第四次產檢 給付時程： 懷孕中期（13~未滿29週） 建議週數：第20週 檢查院所： 檢查者簽章： 檢查日期：115年3月12日
44(5E) 第五次產檢 給付時程： 懷孕中期（13~未滿29週） 建議週數：第24週 檢查院所： 檢查者簽章： 檢查日期：115年4月16日	45(5F) 第六次產檢 給付時程： 懷孕中期（13~未滿29週） 建議週數：第28週 檢查院所： 檢查者簽章： 檢查日期：115年5月15日

備註：醫療院所（助產所）醫令代碼

範例二

10

醫療機構 產檢紀錄表

※ 醫護人員填寫
每次產檢紀錄表都附有當次衛教 QR code，孕媽咪可對照掃描並延伸閱讀。

40(5A) 第一次產檢 給付時程： 懷孕初期（未滿13週） 建議週數：第8週 檢查院所： 檢查者簽章： 檢查日期：114年12月10日	41(5B) 第二次產檢 給付時程： 懷孕初期（未滿13週） 建議週數：第12週 檢查院所： 檢查者簽章： 檢查日期：年 月 日
42(5C) 第三次產檢 給付時程： 懷孕中期（13~未滿29週） 建議週數：第16週 檢查院所： 檢查者簽章： 檢查日期：115年2月10日	43(5D) 第四次產檢 給付時程： 懷孕中期（13~未滿29週） 建議週數：第20週 檢查院所： 檢查者簽章： 檢查日期：115年3月12日
44(5E) 第五次產檢 給付時程： 懷孕中期（13~未滿29週） 建議週數：第24週 檢查院所： 檢查者簽章： 檢查日期：115年4月16日	45(5F) 第六次產檢 給付時程： 懷孕中期（13~未滿29週） 建議週數：第28週 檢查院所： 檢查者簽章： 檢查日期：115年5月15日

備註：醫療院所（助產所）醫令代碼

11

醫療機構 產檢紀錄表

※ 醫護人員填寫
每次產檢紀錄表都附有當次衛教 QR code，孕媽咪可對照掃描並延伸閱讀。

46(5G) 第七次產檢 給付時程： 懷孕後期（29週以上） 建議週數：第30週 檢查院所： 檢查者簽章： 檢查日期：115年6月2日	47(5H) 第八次產檢 給付時程： 懷孕後期（29週以上） 建議週數：第32週 檢查院所： 檢查者簽章： 檢查日期：115年6月20日
48(5I) 第九次產檢 給付時程： 懷孕後期（29週以上） 建議週數：第34週 檢查院所： 檢查者簽章： 檢查日期：115年7月1日	49(5J) 第十次產檢 給付時程： 懷孕後期（29週以上） 建議週數：第36週 檢查院所： 檢查者簽章： 檢查日期：115年7月17日
50(5K) 第十一次產檢 給付時程： 懷孕後期（29週以上） 建議週數：第38週 檢查院所： 檢查者簽章： 檢查日期：115年7月24日	51(5L) 第十二次產檢 給付時程： 懷孕後期（29週以上） 建議週數：第40週 檢查院所： 檢查者簽章： 檢查日期：115年7月31日

備註：醫療院所（助產所）醫令代碼

範例三

10

醫療機構 產檢紀錄表

※ 醫護人員填寫
每次產檢紀錄表都附有當次衛教 QR code，孕媽咪可對照掃描並延伸閱讀。

40(5A) 第一次產檢 給付時程： 懷孕初期（未滿13週） 建議週數：第8週 檢查院所： 檢查者簽章： 檢查日期：114年12月10日	41(5B) 第二次產檢 給付時程： 懷孕初期（未滿13週） 建議週數：第12週 檢查院所： 檢查者簽章： 檢查日期：年 月 日
42(5C) 第三次產檢 給付時程： 懷孕中期（13~未滿29週） 建議週數：第16週 檢查院所： 檢查者簽章： 檢查日期：115年2月10日	43(5D) 第四次產檢 給付時程： 懷孕中期（13~未滿29週） 建議週數：第20週 檢查院所： 檢查者簽章： 檢查日期：115年3月12日
44(5E) 第五次產檢 給付時程： 懷孕中期（13~未滿29週） 建議週數：第24週 檢查院所： 檢查者簽章： 檢查日期：115年4月16日	45(5F) 第六次產檢 給付時程： 懷孕中期（13~未滿29週） 建議週數：第28週 檢查院所： 檢查者簽章： 檢查日期：115年5月15日

備註：醫療院所（助產所）醫令代碼

11

醫療機構 產檢紀錄表

※ 醫護人員填寫
每次產檢紀錄表都附有當次衛教 QR code，孕媽咪可對照掃描並延伸閱讀。

46(5G) 第七次產檢 給付時程： 懷孕後期（29週以上） 建議週數：第30週 檢查院所： 檢查者簽章： 檢查日期：115年6月2日	47(5H) 第八次產檢 給付時程： 懷孕後期（29週以上） 建議週數：第32週 檢查院所： 檢查者簽章： 檢查日期：115年6月20日
48(5I) 第九次產檢 給付時程： 懷孕後期（29週以上） 建議週數：第34週 檢查院所： 檢查者簽章： 檢查日期：115年7月1日	49(5J) 第十次產檢 給付時程： 懷孕後期（29週以上） 建議週數：第36週 檢查院所： 檢查者簽章： 檢查日期：115年7月17日
50(5K) 第十一次產檢 給付時程： 懷孕後期（29週以上） 建議週數：第38週 檢查院所： 檢查者簽章： 檢查日期：115年7月24日	51(5L) 第十二次產檢 給付時程： 懷孕後期（29週以上） 建議週數：第40週 檢查院所： 檢查者簽章： 檢查日期：115年7月31日

備註：醫療院所（助產所）醫令代碼

12

想要瞭解各次產檢之相關衛教資訊，請掃描該次產檢之 QR code

52(5M) 第十三次產檢 給付時程： 懷孕後期（29週以上） 建議週數：第39週 檢查院所： 檢查者簽章： 檢查日期：115年8月7日	53(5N) 第十四次產檢 給付時程： 懷孕後期（29週以上） 建議週數：第40週 檢查院所： 檢查者簽章： 檢查日期：115年8月14日
54 其他產檢 建議週數： 第40週以上 檢查院所： 檢查者簽章： 檢查日期：年 月 日	54 其他產檢 建議週數： 第40週以上 檢查院所： 檢查者簽章： 檢查日期：年 月 日

檢查項目	檢查日期	檢查院所
60(6A) 第一次超音波檢查	年 月 日	
61(6B) 第二次超音波檢查	年 月 日	
62(6C) 第三次超音波檢查	年 月 日	
55(6D) 貧血檢驗	年 月 日	
56(6E) 妊娠糖尿病篩檢	年 月 日	
66(6F) 乙型肝炎篩檢	年 月 日	

備註：醫療院所（助產所）醫令代碼



檔案上傳說明

[回目錄](#)

附件

1

選擇檔案

未選擇任何檔案

備註

備註

2

上傳

檔案名稱

上傳時間

備註

刪除

[134118058173696539孕婦身分證\(正面\)樣本.jpg](#)

2026-01-02 13:36:57

刪除

[134118058260730194孕婦身分證\(反面\)樣本.jpg](#)

2026-01-02 13:37:06

刪除

若要更改上傳檔案，先點選"刪除"，
再依步驟1~3上傳正確檔案即可！

此申請系統中，檔案上傳步驟皆相同：

3

關閉

1. 選擇檔案，從相簿選取要上傳的圖片/選擇相機直接拍照
2. 點擊"上傳"即完成檔案上傳(若要上傳多個檔案，請重複步驟1~2)
3. 點擊"關閉"以關閉視窗



進度查詢(1/2)

登入線上申請系統，即可查詢申請進度喔！

好孕卡製卡

好孕卡製卡

好孕卡加值

預產日

登出

一、孕婦基本資料(申請中)

申辦說明

好孕卡製卡可能出現的狀態：

- 尚未申請：該筆資料尚未提出申請。
- 申請中：系統已收到您的申請。
- 已審核：您的申請已通過審核。
- 已製卡：您的好孕卡已製作完成，請盡速至領卡地點領取。
- 退補件：您的好孕卡尚有資料需補件，請盡速完成補件。



進度查詢(2/2)

登入線上申請系統，即可查詢申請進度喔！

[好孕卡製卡](#)[好孕卡加值](#)[預產日](#)[登出](#)

一、好孕卡加值

身分證：

預產日：

目前狀態：

選擇不同進度狀態並按查詢，以查看資料

已申請 1 次，共 500 元


醫令代碼	產檢日期	產檢院所	申請日期	目前狀態	操作
<input type="text" value="醫令代碼 40(5A)第一次"/>	<input type="text" value="產檢日期"/>	<input type="text" value="地區 彰化縣"/> <input type="text" value="診所"/>	<input type="text" value="申請日期"/>	<input type="text" value="目前狀態 申請中"/>	<input type="button" value="孕婦健保卡正面(未夾帶)"/> <input type="button" value="醫療機構產檢紀錄表(未夾帶)"/> <input type="button" value="存檔"/>

好孕卡加值可能出現的狀態：

- 申請中：系統已收到您的申請。
- 已審核：您的申請已通過審核。
- 已加值：您的產檢補助已可領取，請盡速完成加值領取。
- 退補件：您的好孕卡尚有資料需補件，請盡速完成補件。



補件說明



我為什麼會收到退補件簡訊呢？

當您的申請資料**有誤**、**缺件**、**尚未齊全**...等原因，系統皆會發送退補件簡訊。

那我應該如何進行補件呢？

當您收到退補件簡訊，請依據說明檢查您的申請資料是否有誤，並盡速進行補件即可！





好孕卡製卡補件(1/7)

[回目錄](#)

好孕卡製卡補件步驟：

1. 確認孕婦/配偶基本資料是否正確
2. 確認領卡地點正確
3. 確認身分證/居留證是否上傳正確
4. 確認懷孕確認單是否上傳正確
5. 點擊"更新兼送出"，送出申請
6. 進度狀態由"退補件"變為"申請中"，即補件成功



常見錯誤

- 姓名、生日、地址...等與上傳之身分證/居留證不符
- 預產期非2026
- 配偶基本資料填寫錯誤



修改方法：直接於該欄位做修改

好孕卡製卡

好孕卡製卡 好孕卡加值 預產日 登出

一、孕婦基本資料(申請中) 申辦說明

* 身分證：	<input type="text"/>	* 孕婦味姓名：	<input type="text"/>
* 國籍：	<input type="checkbox"/> 本籍 <input type="checkbox"/> 大陸 <input type="checkbox"/> 外籍 <input type="text"/>	* 生日：	<input type="text"/>
年齡：	<input type="text"/> 歲	* 婚姻狀態：	<input type="checkbox"/> 未婚 <input type="checkbox"/> 已婚 <input type="checkbox"/> 離婚 <input type="checkbox"/> 喪偶 <input type="checkbox"/> 同居 <input type="checkbox"/> 分居 <input type="checkbox"/> 其他 <input type="text"/>
* 預產期：	<input type="text"/>	* 胎次：	第 <input type="text"/> 胎 <input type="checkbox"/> 本次為多胞胎
* 孕產史：	G (懷孕次數·含本次)： <input type="text"/>	* 身分別1：	<input type="checkbox"/> 一般 <input type="checkbox"/> 低收 <input type="checkbox"/> 中低收
	P (生產次數)： <input type="text"/>	* 高風險計畫：	<input type="checkbox"/> 是 <input type="checkbox"/> 否 <input type="checkbox"/> 不知道 收索
	A (流產次數)： <input type="text"/>	* 職業別：	<input type="checkbox"/> 軍公教 <input type="checkbox"/> 工 <input type="checkbox"/> 農 <input type="checkbox"/> 商 <input type="checkbox"/> 服務業 <input type="checkbox"/> 金融 <input type="checkbox"/> 家管 <input type="checkbox"/> 其他 <input type="text"/>
身分別2：	<input type="checkbox"/> 新住民 <input type="checkbox"/> 原住民 <input type="checkbox"/> 身心障礙	* 手機：	<input type="text"/>
* 教育程度：	<input type="checkbox"/> 國中及以下 <input type="checkbox"/> 高中職 <input type="checkbox"/> 大專 <input type="checkbox"/> 大學 <input type="checkbox"/> 研究所 <input type="checkbox"/> 博士	* 現居地址：	<input type="checkbox"/> 同戶籍地址 <input type="text"/>
電話：	<input type="text"/>	* 家族病史：	<input type="checkbox"/> 無 <input type="checkbox"/> 高血壓 <input type="checkbox"/> 糖尿病 <input type="checkbox"/> 心臟病 <input type="checkbox"/> 高血脂 <input type="checkbox"/> 氣喘 <input type="checkbox"/> 甲狀腺疾病 <input type="checkbox"/> 精神疾病 <input type="checkbox"/> 其他 <input type="text"/>
* 郵遞區號/戶籍地址：	<input type="text"/>		<input type="text"/>
	<input type="text"/>		
* 過去病史：	<input type="checkbox"/> 無 <input type="checkbox"/> 高血壓 <input type="checkbox"/> 糖尿病 <input type="checkbox"/> 心臟病 <input type="checkbox"/> 腎臟病 <input type="checkbox"/> 肝炎 <input type="checkbox"/> 甲狀腺疾病 <input type="checkbox"/> 精神疾病 <input type="checkbox"/> 其他 <input type="text"/>		

二、配偶基本資料

* 身分證：	<input type="text"/>	* 姓名：	<input type="text"/>
* 生日：	<input type="text"/>	* 手機：	<input type="text"/>
* 戶籍地址：	<input checked="" type="checkbox"/> 同配偶戶籍地址 <input type="text"/>		



好孕卡製卡補件(2/7)

[回目錄](#)

好孕卡製卡補件步驟：

1. 確認孕婦/配偶基本資料是否正確
2. 確認領卡地點正確
3. 確認身分證/居留證是否上傳正確
4. 確認懷孕確認單是否上傳正確
5. 點擊"更新兼送出"，送出申請
6. 進度狀態由"退補件"變為"申請中"，即補件成功



常見錯誤

- 在本縣合作產檢院所產檢者，領卡地點須與產檢院所相同



修改方法：參考右圖步驟1~3

過去懷孕滿 20週以上，生產+引(流)產共幾次？：

* 孕產史：

過去懷孕未滿20週，引(流)產共幾次？：

身分別2： ☐新住民 ☐原住民 ☐身心障礙

* 教育程度： ☐國中及以下 ☐高中職 ☒大專 ☐大學 ☐研究所 ☐博士

電話：

* 郵遞區號/戶籍地址：

* 過去病史： ☒無 ☐高血壓 ☐糖尿病 ☐心臟病 ☐腎臟病 ☐肝炎
☐甲狀腺疾病 ☐精神疾病 ☐其他

孕期併發症史： ☐妊娠高血壓 / 子癲前症 ☐妊娠糖尿病 ☐早產 / 早期破水
☐其他

* 領卡地點： 彰化基督教醫療財團法人二林基督教醫院

* 身分別1：
彰化基督教醫療財團法人彰化基督教醫院
彰化基督教醫療財團法人漢銘基督教醫院
蕭弘智診所
成美醫院
順安醫院
彰化基督教醫療財團法人鹿港基督教醫院
彰化基督教醫療財團法人二林基督教醫院
衛生福利部彰化醫院
皓生醫院
彰化基督教醫療財團法人員林基督教醫院
天華診所
陳鴻基婦產專科診所
林忠毅婦產科診所
柯助伊婦產科診所
秀傳醫療社團法人秀傳紀念醫院
秀傳醫療財團法人彰濱秀傳紀念醫院
鍾尚霖婦產科診所
謝元杰婦產科診所
惠聖診所
興榮醫療社團法人興榮醫院員生院區
彰化基督教醫療財團法人鹿港基督教醫院

* 高風險計畫：
彰化基督教醫療財團法人鹿港基督教醫院

* 職業別：
彰化基督教醫療財團法人員林基督教醫院

* 手機：
天華診所
陳鴻基婦產專科診所
林忠毅婦產科診所
柯助伊婦產科診所
秀傳醫療社團法人秀傳紀念醫院
秀傳醫療財團法人彰濱秀傳紀念醫院
鍾尚霖婦產科診所
謝元杰婦產科診所
惠聖診所
興榮醫療社團法人興榮醫院員生院區
彰化基督教醫療財團法人鹿港基督教醫院

* 現居地址：
林忠毅婦產科診所
柯助伊婦產科診所
秀傳醫療社團法人秀傳紀念醫院
秀傳醫療財團法人彰濱秀傳紀念醫院
鍾尚霖婦產科診所
謝元杰婦產科診所
惠聖診所
興榮醫療社團法人興榮醫院員生院區
彰化基督教醫療財團法人鹿港基督教醫院

* 產檢院所：
彰化基督教醫療財團法人鹿港基督教醫院

1. 從"產檢院所"的選單任意選擇一家院所

孕期併發症史： ☐妊娠高血壓 / 子癲前症 ☐妊娠糖尿病 ☐早產 / 早期破水
☐其他

* 產檢院所： 彰化縣
鍾尚霖婦產科診所

* 領卡地點： 鍾尚霖婦產科診所

2. 再次從"產檢院所"的選單選擇您的產檢院所

孕期併發症史： ☐妊娠高血壓 / 子癲前症 ☐妊娠糖尿病 ☐早產 / 早期破水
☐其他

* 產檢院所： 彰化縣
彰化基督教醫療財團法人鹿港基督教醫院

* 領卡地點： 彰化基督教醫療財團法人鹿港基督教醫院

3. 確認"領卡地點"與"產檢院所"相同



好孕卡製卡補件(3/7)

[回目錄](#)

好孕卡製卡補件步驟：

1. 確認孕婦/配偶基本資料是否正確
2. 確認領卡地點正確
3. 確認身分證/居留證是否上傳正確
4. 確認懷孕確認單是否上傳正確
5. 點擊"更新兼送出"，送出申請
6. 進度狀態由"退補件"變為"申請中"，即補件成功

常見錯誤

- 未上傳孕婦本人的身分證或居留證
- 未上傳配偶身分證正反面(尚未取得國籍新住民孕婦須附)
- 僅上傳身分證正面或反面



正確檔案：請參考右圖，依身分別上傳正確檔案

本國籍孕婦



身分證正面



身分證背面

尚未取得國籍新住民孕婦



居留證(效期內)正面



配偶身分證正面



配偶身分證背面



好孕卡製卡補件(4/7)

[回目錄](#)

好孕卡製卡補件步驟：

1. 確認孕婦/配偶基本資料是否正確
2. 確認領卡地點正確
3. 確認身分證/居留證是否上傳正確
4. 確認懷孕確認單是否上傳正確
5. 點擊"更新兼送出"，送出申請
6. 進度狀態由"退補件"變為"申請中"，即補件成功



常見錯誤

- 未上傳孕婦本人的身分證或居留證
- 未上傳配偶身分證正反面(尚未取得國籍新住民孕婦須附)
- 僅上傳身分證正面或反面



修改方法：參考右圖步驟1~5

二、證明文件上傳 1. 點擊"身分證/居留證"

身分證/居留證正反面(已夾帶) 懷孕確認單(已夾帶)

更新兼送出

附件

3. 從相簿選取要上傳的檔案/選擇相機直接拍照 4. 點擊"上傳"

檔案	選擇檔案	未選擇任何檔案	備註	備註	上傳
檔案名稱	上傳時間	備註	刪除		
134118058173696539孕婦身分證(正面)樣本.jpg	2026-01-02 13:36:57		刪除		
134118058260730194孕婦身分證(反面)樣本.jpg	2026-01-02 13:37:06		刪除		

2. 刪除錯誤檔案

5. 點選"關閉"即完成檔案上傳

關閉



好孕卡製卡補件(5/7)

[回目錄](#)

好孕卡製卡補件步驟：

1. 確認孕婦/配偶基本資料是否正確
2. 確認領卡地點正確
3. 確認身分證/居留證是否上傳正確
4. 確認懷孕確認單是否上傳正確
5. 點擊"更新兼送出"，送出申請
6. 進度狀態由"退補件"變為"申請中"，即補件成功



常見錯誤

- 未上傳
- 未使用本縣規定的單張

僅在非本縣合作產檢院所產檢者須附



正確檔案：請至好孕卡專區下載，並帶至產檢院所請醫師/院所協助填寫及蓋章

懷孕確認單(卡片申請)

修改日期：114 年 12 月 26 日

親愛的孕媽咪 郝健康 (孕婦姓名) 恭喜您懷孕！

茲**確認**上述孕婦已於 健康醫院 (醫療院所名稱) 完成產前健康檢查，

符合申請「彰化好孕卡」補助費用。

預產期日期：115 年 10 月 31 日

開立日期：115 年 2 月 4 日

健康
醫院

門診章或醫師簽章

孕媽咪，您好：

提醒您可透過【彰化縣各鄉鎮市區衛生所】臨櫃或線上申請「彰化好孕卡」孕婦產檢補助費用。

請攜帶或上傳下列文件：

1. ☐ 彰化好孕卡申請表正本

2. 以下請依身分條件**擇一**備齊：

孕婦國民身分證正、反面影本

配偶國民身分證正、反面影本及新住民居留證(效期內)正面影本

(設籍前之新住民且其配偶設籍彰化縣適用)

3. ☐ 孕媽咪健康手冊第 10-12 頁影本

4. ☐ 懷孕確認單(本表單)

※本表單僅供證明孕婦已於醫療院所完成產檢，請妥善保存於申請時出示。

若對補助內容或申請流程有任何疑問，請於週一至週五 08:30~11:30、13:30~16:30 (週六、日及例假日休息)來電洽詢彰化縣衛生局保健科04-7115141 分機 5510~5513、5515。



申請資訊



線上申請



衛生所資訊



好孕卡製卡補件(6/7)

[回目錄](#)

好孕卡製卡補件步驟：

1. 確認孕婦/配偶基本資料是否正確
2. 確認領卡地點正確
3. 確認身分證/居留證是否上傳正確
4. 確認懷孕確認單是否上傳正確
5. 點擊"更新兼送出"，送出申請
6. 進度狀態由"退補件"變為"申請中"，即補件成功



常見錯誤

- 未上傳
- 未使用本縣規定的單張



修改方法：參考右圖步驟1~5

二、證明文件上傳 1. 點擊"懷孕確認單"

身分證/居留證正反面(已夾帶) 懷孕確認單(已夾帶)

更新兼送出

附件 3. 從相簿選取要上傳的檔案/選擇相機直接拍照 4. 點擊"上傳"

檔案 選擇檔案 未選擇任何檔案 備註 備註 上傳

檔案名稱	上傳時間	備註	刪除
134118058173696539孕婦身分證(正面)樣本.jpg	2026-01-02 13:36:57		刪除
134118058260730194孕婦身分證(反面)樣本.jpg	2026-01-02 13:37:06		刪除

2. 刪除錯誤檔案

5. 點選"關閉"即完成檔案上傳 關閉



好孕卡製卡補件(7/7)

[回目錄](#)

好孕卡製卡補件步驟：

1. 確認孕婦/配偶基本資料是否正確
2. 確認領卡地點正確
3. 確認身分證/居留證是否上傳正確
4. 確認懷孕確認單是否上傳正確
5. 點擊"更新兼送出"，送出申請
6. 進度狀態由"退補件"變為"申請中"，即補件成功



常見錯誤

- 更新資料後未送出



修改方法：參考右圖

二、證明文件上傳

身分證/居留證正反面(已夾帶)	懷孕確認單(已夾帶)
-----------------	------------

更新兼送出

一、孕婦基本資料(退補件) 申辦說明

一、孕婦基本資料(申請中) 申辦說明



好孕卡加值補件(1/8)

[回目錄](#)

好孕卡加值補件步驟：

1. 選擇"須補件"資料
2. 確認醫令代碼、產檢日期是否正確
3. 確認產檢院所是否正確
4. 確認健保卡是否上傳正確
5. 確認醫療機構產檢紀錄表是否上傳正確
6. 點選"補件更新"，送出申請
7. 進度狀態由"退補件"變為"申請中"，即補件成功



常見錯誤

- 未選擇資料狀態，所以找不到須補件資料



修改方法：參考右圖步驟1~3

好孕卡製卡 好孕卡加值 預產日 登出

一、好孕卡加值

身分證： 預產日：

目前狀態：

2. 點擊"查詢"

已申請 8 次，共 4000 元

醫令代碼	產檢日期	產檢院所	申請日期	目前狀態	操作
<input type="text" value="醫令代碼"/>	<input type="text" value="產檢日期 2025-01-02"/>	<input type="text" value="地區 彰化縣"/>	<input type="text" value="申請日期 2026-01-02"/>	<input type="text" value="目前狀態 退補件"/>	<input type="button" value="孕婦健保卡正面(已夾帶)"/> <input type="button" value="醫療機構產檢紀錄表(已夾帶)"/> <input type="button" value="補件更新"/>

3. 找到須補件資料



好孕卡加值補件(2/8)

[回目錄](#)

好孕卡加值補件步驟：

1. 選擇"須補件"資料
2. 確認醫令代碼、產檢日期是否正確
3. 確認產檢院所是否正確
4. 確認健保卡是否上傳正確
5. 確認醫療機構產檢紀錄表是否上傳正確
6. 點選"補件更新"，送出申請
7. 進度狀態由"退補件"變為"申請中"，即補件成功



常見錯誤

- 醫令代碼選擇錯誤(請參考右方圖例選擇正確代碼)
- 產檢日期選擇錯誤(請依照院所填寫日期選擇)
- 未填寫產檢院所



修改方法：直接於該欄位做修改

2025年版-孕媽咪健康手冊第10~12頁

2024年版-孕媽咪健康手冊第4~5頁

40(5A) 第一次產檢 醫令代碼	
給付時程： 懷孕初期 (未滿 13 週) 建議週數：第 8 週	
檢查院所： 檢查者簽章： 檢查日期：	此處須蓋有 診所章或醫師章 並有產檢日期

印章須清晰可辨視



好孕卡加值補件(3/8)

[回目錄](#)

好孕卡加值補件步驟：

1. 選擇"須補件"資料
2. 確認醫令代碼、產檢日期是否正確
3. 確認產檢院所是否正確
4. 確認健保卡是否上傳正確
5. 確認醫療機構產檢紀錄表是否上傳正確
6. 點選"補件更新"，送出申請
7. 進度狀態由"退補件"變為"申請中"，即補件成功



常見錯誤

- 未填寫產檢院所
- 產檢院所填寫錯誤



修改方法：參考右圖步驟1~2

產檢院所在彰化縣

孕媽咪姓名、身分證	醫令代碼、產檢日期	產檢院所
姓名	醫令代碼	1. 選擇"彰化縣"
身分證	產檢日期	地區 彰化縣
		2. 選擇您產檢的院所 皓生醫院

產檢院所不在彰化縣

孕媽咪姓名、身分證	醫令代碼、產檢日期	產檢院所
姓名	醫令代碼	1. 選擇"其他"
身分證	產檢日期	地區 其他
		2. 填寫您產檢的院所 台中市亞大醫院



好孕卡加值補件(4/8)

回目錄

好孕卡加值補件步驟：

- 1.選擇"須補件"資料
- 2.確認醫令代碼、產檢日期是否正確
- 3.確認產檢院所是否正確
- 4.確認健保卡是否上傳正確
- 5.確認醫療機構產檢紀錄表是否上傳正確
- 6.點選"補件更新"，送出申請
- 7.進度狀態由"退補件"變為"申請中"，即補件成功



常見錯誤

- 未上傳健保卡/國民健康署補助新住民懷孕婦女未納健保產前檢查個案紀錄聯之存根聯正面



正確檔案：請參考右圖，依身分別上傳正確檔案

本國籍孕婦



尚未取得國籍新住民孕婦

國民健康署補助新住民懷孕婦女未納健保產前檢查個案紀錄聯		存根聯
聯單編號：		
以下請衛生所填寫		
姓名：	居留證統一證號(一)：	
出生日期：民國 年 月 日	居留證統一證號(二)：	
國籍別：		
我國配偶姓名：	配偶身分證字號：	
配偶戶籍地址：		
目前居住地址：		
聯絡電話一：	聯絡電話二：	行動電話：
孕次：第 次	胎次：胎 次	
最後一次月經：民國 年 月 日	預產期：民國 年 月 日	
核發所在：	核發人員【蓋職章】：	
核發單位：	核發日期：民國 年 月 日	
補發所在：	補發人員【蓋職章】：	
補發單位：	補發日期：民國 年 月 日	
以下請醫療院所填寫		
醫院院所/助產所代碼(機構代碼)：	限孕週數： 週 ※請勾選本次產檢項目及申請補助總金額： 元(即勾選項目金額之加總) <input type="checkbox"/> 第1次340元、 <input type="checkbox"/> 第2次735元(需登錄檢查結果)、 <input type="checkbox"/> 第3次340元、 <input type="checkbox"/> 第4次340元、 <input type="checkbox"/> 第5次340元、 <input type="checkbox"/> 第6次340元、 <input type="checkbox"/> 第7次340元、 <input type="checkbox"/> 第8次403元(需登錄檢查結果)、 <input type="checkbox"/> 第9次340元、 <input type="checkbox"/> 第10次340元、 <input type="checkbox"/> 第11次340元、 <input type="checkbox"/> 第12次340元、 <input type="checkbox"/> 第13次340元、 <input type="checkbox"/> 第14次340元。	
醫院院所/助產所所在：	<input type="checkbox"/> ：1. Rubella IgG 實驗室檢驗：於第2次產前檢查可申領1次216元(惟因特殊情況無法於本次檢查者，可於第8次孕婦產前檢查時接受本項檢查)，需登錄檢查結果。	
縣市 鄉鎮 市區	<input type="checkbox"/> ：2. HbsAg、HBeAg 實驗室檢驗：於第2次產前檢查可申領1次450元(惟因特殊情況無法於本次檢查者，可於第8次孕婦產前檢查時接受本項檢查)，需登錄檢查結果。	
醫院院所/助產所名稱：	<input type="checkbox"/> ：3. 建議於紅線第8-16週超音波檢查：550元(限併同第1-3次孕婦產前檢查擇一作申報)，需登錄檢查結果。	
	<input type="checkbox"/> ：4. 建議於紅線第20週前後超音波檢查：550元(限併同第4-7次孕婦產前檢查擇一作申報)，需登錄檢查結果。	
	<input type="checkbox"/> ：5. 建議於紅線第32週後超音波檢查：550元(限併同第8-14次孕婦產前檢查擇一作申報)，需登錄檢查結果。	
	<input type="checkbox"/> ：6. 第24-28週妊娠糖尿病篩檢(空腹及口服75公克葡萄糖1小時及2小時後血漿葡萄糖測定)：194元，(限併同第5-6次孕婦產前檢查擇一作申報)，需登錄檢查結果。	
	<input type="checkbox"/> ：7. 第24-28週貧血檢驗(CBC Hb、Hct、MCV及血小板)：130元，(限併同第5-6次孕婦產前檢查擇一作申報)，需登錄檢查結果。	
	<input type="checkbox"/> ：8. 每星期各醫療機構(醫院名單置放於孕婦健康手冊資源篇)產前檢查個案，每次產檢增加20元。	
	<input type="checkbox"/> ：9. 乙型肝炎篩檢(GBS)，補助1次500元(第35-37週)，(限併同第9-12次孕婦產前檢查擇一作申報)，需登錄檢查結果。	
	<input type="checkbox"/> ：10. 第1次產前健康照護指導，補助1次100元(17週前)(依孕婦健康需求執行，可搭配第1-3次孕婦產前檢查擇一作執行)，需登錄檢查結果。	
	<input type="checkbox"/> ：11. 第2次產前健康照護指導，補助1次100元(第29週-40週)(依孕婦健康需求執行，可搭配第7-14次孕婦產前檢查擇一作執行)，需登錄檢查結果。	
	助產所：依「醫事服務機構辦理預防保健服務注意事項」所訂之孕婦產前檢查之補助金額申領。	
	檢查日期：民國 年 月 日	
醫師/助產人員簽名：	下次產檢日期：民國 年 月 日	<input type="checkbox"/> 已生產 <input type="checkbox"/> 無預約
註：1. 本表單為就醫憑證，除特殊原因，遺失不再補發。2. 有納健保者，不得重複申請本項補助，否則予以追繳。3. 各醫療院所/助產所至「婦幼健康管理系統」鍵入產檢補助資訊、上傳補助新住民懷孕婦女未納健保產前檢查個案紀錄聯及登錄各項孕婦產前預防保健服務檢查結果，由系統產出「申請清單及領據」，於各項服務月之次月寄送健康署核辦。若未及於次月前申報補助者，限於服務次月起六個月內送交健康署申請補助，本紀錄聯、相關附件資料皆須留存醫療院所備查。4. 本項服務由於公益健康福利補助。		
一、聯單編號共12位數：(自動由電腦輸出)		
第1-4位：領取#		
00 不關聯		

國民健康署補助新住民懷孕婦女未納健保產前檢查個案紀錄聯之存根聯正面




好孕卡加值補件(5/8)

[回目錄](#)

好孕卡加值補件步驟：

1. 選擇"須補件"資料
2. 確認醫令代碼、產檢日期是否正確
3. 確認產檢院所是否正確
4. 確認健保卡是否上傳正確
5. 確認醫療機構產檢紀錄表是否上傳正確
6. 點選"補件更新"，送出申請
7. 進度狀態由"退補件"變為"申請中"，即補件成功

-  **常見錯誤**
- 未上傳健保卡/國民健康署補助新住民懷孕婦女未納健保產前檢查個案紀錄聯之存根聯正面



修改方法：參考右圖步驟1~5

附件

1. 點擊"孕婦健保卡正面"

孕婦健保卡正面(已夾帶)

醫療機構產檢紀錄表(已夾帶)

附件

3. 從相簿選取要上傳的檔案/選擇相機直接拍照

4. 點擊"上傳"

2. 刪除錯誤檔案

檔案名稱	上傳時間	備註	刪除
134118058173696539孕婦身分證(正面)樣本.jpg	2026-01-02 13:36:57		刪除
134118058260730194孕婦身分證(反面)樣本.jpg	2026-01-02 13:37:06		刪除

5. 點選"關閉"即完成檔案上傳

關閉



好孕卡加值補件(6/8)

回目錄

好孕卡加值補件步驟：

1. 選擇"須補件"資料
2. 確認醫令代碼、產檢日期是否正確
3. 確認產檢院所是否正確
4. 確認健保卡是否上傳正確
5. 確認醫療機構產檢紀錄表是否上傳正確
6. 點選"補件更新"，送出申請
7. 進度狀態由"退補件"變為"申請中"，即補件成功



常見錯誤

- 未上傳醫療機構產檢紀錄表
- 僅上傳單格產檢紀錄
- 未上傳含過去產檢紀錄表



正確檔案：請參考右圖上傳正確檔案

40(5A) 第一次產檢

給付時程：
懷孕初期 (未滿 13 週)
建議週數：第 8 週

檢查院所：
檢查者簽章：
檢查日期：115 年 5 月 15 日

健康醫院

僅上傳一個格子

10 醫療機構 產檢紀錄表

※ 醫護人員填寫
每次產檢紀錄表都附有當次衛教 QR code，孕婦可對照掃描並延伸閱讀。

40(5A) 第一次產檢
給付時程：懷孕初期 (未滿 13 週)
建議週數：第 8 週
檢查院所：安心婦產科診所
檢查者簽章：
檢查日期：114 年 12 月 0 日

41(5B) 第二次產檢
給付時程：懷孕初期 (未滿 13 週)
建議週數：第 12 週
檢查院所：林安康醫師
檢查者簽章：
檢查日期：年 月 日

42(5C) 第三次產檢
給付時程：懷孕中期 (13~未滿 29 週)
建議週數：第 16 週
檢查院所：安心婦產科診所
檢查者簽章：
檢查日期：115 年 2 月 0 日

43(5D) 第四次產檢
給付時程：懷孕中期 (13~未滿 29 週)
建議週數：第 20 週
檢查院所：
檢查者簽章：
檢查日期：115 年 3 月 12 日

44(5E) 第五次產檢
給付時程：懷孕中期 (13~未滿 29 週)
建議週數：第 24 週
檢查院所：林安康醫師
檢查者簽章：
檢查日期：115 年 4 月 16 日

45(5F) 第六次產檢
給付時程：懷孕中期 (13~未滿 29 週)
建議週數：第 28 週
檢查院所：健康醫院
檢查者簽章：
檢查日期：115 年 5 月 15 日

備註：醫療院所 (助產所) 醫令代碼

11

46(5G) 第七次產檢
給付時程：懷孕後期 (29 週以上)
建議週數：第 30 週
檢查院所：健康醫院
檢查者簽章：
檢查日期：115 年 6 月 2 日

47(5H) 第八次產檢
給付時程：懷孕後期 (29 週以上)
建議週數：第 32 週
檢查院所：陳好孕醫師
檢查者簽章：
檢查日期：115 年 6 月 20 日

48(5I) 第九次產檢
給付時程：懷孕後期 (29 週以上)
建議週數：第 34 週
檢查院所：健康醫院 陳好孕醫師
檢查者簽章：
檢查日期：115 年 7 月 1 日

49(5J) 第十次產檢
給付時程：懷孕後期 (29 週以上)
建議週數：第 36 週
檢查院所：
檢查者簽章：
檢查日期：115 年 7 月 17 日

50(5K) 第十一次產檢
給付時程：懷孕後期 (29 週以上)
建議週數：第 37 週
檢查院所：健康醫院
檢查者簽章：
檢查日期：115 年 7 月 24 日

51(5L) 第十二次產檢
給付時程：懷孕後期 (29 週以上)
建議週數：第 38 週
檢查院所：健康醫院 陳好孕醫師
檢查者簽章：
檢查日期：115 年 7 月 31 日

12 想要瞭解各次產檢之相關衛教資訊，請掃描該次產檢之 QR code

52(5M) 第十三次產檢
給付時程：懷孕後期 (29 週以上)
建議週數：第 39 週
檢查院所：陳好孕醫師
檢查者簽章：
檢查日期：115 年 8 月 7 日

53(5N) 第十四次產檢
給付時程：懷孕後期 (29 週以上)
建議週數：第 40 週
檢查院所：健康醫院 陳好孕醫師
檢查者簽章：
檢查日期：115 年 8 月 14 日

54 其他產檢
建議週數：第 40 週以上
檢查院所：
檢查者簽章：
檢查日期：年 月 日

檢查項目	檢查日期	檢查院所
60 (6A) 第一次超音波檢查	年 月 日	
61 (6B) 第二次超音波檢查	年 月 日	
62 (6C) 第三次超音波檢查	年 月 日	
55 (6D) 貧血檢驗	年 月 日	
56 (6E) 妊娠糖尿病篩檢	年 月 日	
66 (6F) 乙型肝炎篩檢	年 月 日	

備註：醫療院所 (助產所) 醫令代碼

僅上傳整頁

須上傳申請當次與過去產檢紀錄之整個頁面

- 範例1：申請45(5F)第六次產檢，請上傳第10頁
- 範例2：申請49(5J)第十次產檢，請上傳第10頁~11頁
- 範例3：申請52(5M)第十三次產檢，請上傳第10~12頁



好孕卡加值補件(7/8)

[回目錄](#)

好孕卡加值補件步驟：

1. 選擇"須補件"資料
2. 確認醫令代碼、產檢日期是否正確
3. 確認產檢院所是否正確
4. 確認健保卡是否上傳正確
5. 確認醫療機構產檢紀錄表是否上傳正確
6. 點選"補件更新"，送出申請
7. 進度狀態由"退補件"變為"申請中"，即補件成功



常見錯誤

- 未上傳醫療機構產檢紀錄表
- 僅上傳單格產檢紀錄
- 未上傳含過去產檢紀錄表



修改方法：參考右圖步驟1~5

附件

1. 點擊"醫療機構產檢紀錄表"

孕婦健保卡正面(已夾帶)

醫療機構產檢紀錄表(已夾帶)

附件

3. 從相簿選取要上傳的檔案/選擇相機直接拍照

4. 點擊"上傳"

2. 刪除錯誤檔案

5. 點選"關閉"即完成檔案上傳

檔案名稱	上傳時間	備註	刪除
134118058173696539孕婦身分證(正面)樣本.jpg	2026-01-02 13:36:57		刪除
134118058260730194孕婦身分證(反面)樣本.jpg	2026-01-02 13:37:06		刪除



好孕卡加值補件(8/8)

[回目錄](#)

好孕卡加值補件步驟：

1. 選擇"須補件"資料
2. 確認醫令代碼、產檢日期是否正確
3. 確認產檢院所是否正確
4. 確認健保卡是否上傳正確
5. 確認醫療機構產檢紀錄表是否上傳正確
6. 點選"補件更新"，送出申請
7. 進度狀態由"退補件"變為"申請中"，即補件成功

醫令代碼	產檢日期	產檢院所	申請日期	目前狀態	操作
醫令代碼 ▼	產檢日期 2025-01-02	地區 彰化縣 ▼	申請日期 2026-01-02	目前狀態 退補件	<div>孕婦健保卡正反面(已夾帶)</div> <div>醫療機構產檢紀錄表(已夾帶)</div> <div>補件更新</div>

1. 點擊"補件更新"

目前狀態
申請中

2. 確認資料狀態變為"申請中"



常見錯誤

- 更新資料後未送出



修改方法：參考右圖




貼心小提醒

[回目錄](#)

- 申請期間：115年1月1日至115年12月31日。
- 115年間的產檢最遲須於115年12月31日完成申請。
- 卡片製作完成後，系統會發送領卡簡訊，請孕婦本人於收到簡訊後30日內攜帶國民身分證正本(新住民孕婦請攜帶效期內居留證正本)於上班時間，至您申請時填寫之領卡地點領取。
- 每筆補助費用經審核通過後，系統會發送加值簡訊，請孕婦本人於收到簡訊後30日內自行至悠遊付APP，或至超商(全家、7-11、OK、萊爾富、美廉社)加值，詳細加值步驟請至「申請資訊」查詢。
- 為保障您的權益，請留意領卡及加值期限，逾期視同放棄。



回首頁



申請資訊



悠遊付APP



彰化Baby健康+



若有任何問題，請於上班時間08:30~11:30、
13:30~16:30來電洽詢彰化縣衛生局保健科
04-7115141 分機5510、5513、5515。

◀ 上一步

彰化縣衛生局 關心您 廣告