






























彰化縣衛生局114年12月份泳池水質抽驗結果清冊

自主管理燈號	游 泳 場 所 名 稱	游 泳 池 別	酸 鹼 值	自由有效餘氯	細 菌 檢 查		結果判定	抽驗日期
					一般細菌殖數	大腸桿菌		
					<500 CFU/ml	<1 CFU/100ml		
	海洋森林游泳氣身館	冷水池	7.62	2.49	850	<1	不合格	12月8日
		標準池	7.55	2.48	1000	<1	不合格	12月8日
	彰化縣立陽明國民中學	大池	6.98	1.10	3	<1	合格	12月8日
	彰北國民運動中心	溫水池	7.65	1.84	9	<1	合格	12月8日
	彰南運動休閒園區	大池	7.95	2.65	1	<1	合格	12月8日
	員林四季游泳池運動生活館	室外池	7.87	1.69	<1	<1	合格	12月8日
		室內池	7.07	1.39	82	<1	合格	12月8日
	活力泳健水世界室內溫水游泳池	25米大池	7.25	1.44	1	<1	合格	12月9日
		25米小池	6.83	1.25	2	<1	合格	12月9日
	健興游泳池	標準池	7.54	1.30	<1	<1	合格	12月9日
		練習池	7.49	2.26	2	<1	合格	12月9日
	樂樂游泳池	大池	7.88	2.10	<1	<1	合格	12月9日
	彰化縣立鹿港國民中學	大池	7.57	1.31	1	<1	合格	12月9日
	彰化縣彰化市泰和國民小學	教學池	7.42	1.34	<1	<1	合格	12月9日
	彰南國民運動中心	游泳池	6.60	1.06	25	<1	合格	12月9日
		兒童池	7.79	1.66	5	<1	合格	12月9日
	西湖健康館	左大池	7.64	1.72	<1	<1	合格	12月9日
		右大池	7.55	1.52	<1	<1	合格	12月9日
	彰化縣溪湖鎮媽厝國民小學	標準池	7.78	0.51	<1	<1	不合格	12月9日
	彰化縣立二林高級中學	大池	7.32	1.82	<1	<1	合格	12月9日
	彰北ABC泳健世界	室內池	7.23	1.45	1	<1	合格	12月10日
		室外池	7.06	1.46	9	<1	合格	12月10日
	彰化縣彰化市中山國民小學	大池	7.50	2.39	2	<1	合格	12月10日
	福樂室內溫水游泳池	大池	7.95	2.58	<1	<1	合格	12月10日
		小池	7.66	2.33	8	<1	合格	12月10日
	國立彰化女子高級中學	教學池	7.36	2.51	<1	<1	合格	12月10日

備註：自主管理燈號為衛生局衛生管理稽查抽驗之參考，會隨每月水質檢驗結果變動。

燈號別	考核總成績	稽查頻率	後續管理
紅燈 	70分以下	每週1次	連續4次抽驗結果，即提升至綠燈警示。
黃燈 	79-70	1個月1次	1. 當次抽驗結果不合格，即降至紅燈警示。 2. 連續抽驗2次合格，即提升至綠燈。
綠燈 	80分以上	2個月1次	當次抽驗結果不合格，即降至黃燈警示。