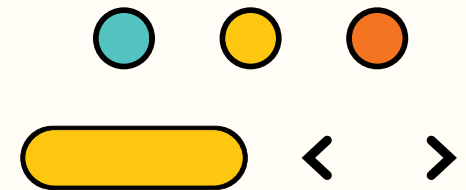


線上簽署

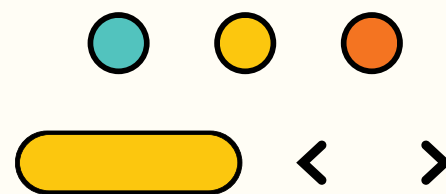


「預立安寧緩和醫療暨維生醫療抉擇意願書」、「器官捐贈意願書」

1. 輸入身分證字號+健保卡號
2. 申請『帳號』(電子郵件)+設定密碼
3. 進行線上簽署
4. 『推廣單位』選擇**彰化縣**的衛生所、醫院、衛生局



紙本簽署可至彰化縣
各醫院、衛生所櫃台索取



什麼! 可以線上簽署了

哇! 好方便

簡單5步驟

快來看如何操作

線上**簽署**「**預立安寧緩和醫療暨維生醫療抉擇意願書**」、「**器官捐贈同意書**」



進入線上簽署網址

<https://gov.tw/DjV>



1.輸入身分證字號

您好，歡迎使用本系統簽署「預立安寧緩和醫療暨維生醫療抉擇意願書」、「預立安寧緩和醫療暨維生醫療抉擇撤回聲明書」、「器官捐贈同意書」、「器官捐贈意願撤回聲明書」等等意願表達，請備妥您個人「健保卡」進行以下操作。

身分證字號

A123456789

意願簽署 > 健保卡卡號驗證



掏出你的健保卡

2.輸入健保卡號

無須使用讀卡機



**我的E政府**
WWW.GOV.TW

 多因子身分核實及認證機制

[注意: 日期格式請輸入7碼民國年，例如，若你要填入的日期為「民國66年2月3日」，則請輸入 0660203]

身分證號：

*健保卡卡號：


< >

健保卡正面
左下角的12位數字



這頁會有很多字 要看完

3.點『同意』



一、

為提升行政效率，加強便民服務，提供使用者簽署《預立安寧緩和醫療暨維生醫療抉擇意願》、《器官捐贈意願》、《預立醫療決定意願》及其他網路服務，特訂定本要點。

划划划~划到最下面

同意

不同意

< >

填入你的基本資料

4.申請『帳號』

一般民眾帳號申請

帳號

帳號(電子郵件)

密碼

密碼 (填入12-20個字元的英文或數字。注意：至少需包含一

確認密碼

確認密碼 (再輸入一次您剛剛設定好的密碼)

行動電話

行動電話 (範例：0975654321)

身分證字
號

A123456789

姓名

姓名

出生年月
日

出生 ▾

出生 ▾

出生 ▾

您最喜歡
的人

您最喜歡的人？

您的國小
校名

您的國小校名？



(電子郵件)+設定密碼

嗯?還記得國小校名嗎?



選擇你要線上簽署的意願書類別

5.進行線上簽署囉

線上簽署「器官捐贈同意書」 +

※您器官捐贈的意願，健保署將會加註於您的健保IC卡。
備註：* 號為必填（若資料不齊，將無法辦理）

* 簽署人 王大明

臺灣原住民族之傳統姓名

* 國民身分證統一編號 A123456789

* 出生年月日 中華民國 88 年 8 月 8 日

* 聯絡電話 0900-000000 (範例：02-1234567)

* 聯絡地址 請選擇 請選擇
請輸入住址格式如：新北市 萬里區 207-92 開元路35號4樓

* 簽署日期 中華民國 113 年 7 月 11 日

* 本人 ☐ 希望 ☐ 不希望 獲得器官捐贈卡。

< >

填寫基本資料

重點在下一頁



超級重要! 拜託拜託

推廣單位 請選擇

彰化縣衛生局

彰化縣衛生局

彰化縣衛生局

推廣單位

選擇

< >

懇請選我



1. **簽署/撤回**後約需**7~14**個工作天，健保卡上完成註記或註銷可於**系統/健保快易通**查詢。
2. 操作上有問題，請洽網站服務電話：02-2393-3298



線上簽署網址

快來試試吧

彰化縣衛生局 製作