

成人預防保健暨慢性疾病防治資訊系統

新版長者功能評估 帳號申請

衛生福利部國民健康署

資拓宏宇國際股份有限公司

日期：2023/03



大綱

- 使用系統前須知-----3
- 如何登入系統-----11
- 帳號申請作業-----13
- 忘記密碼-----17
- 帳號審核-----20
- 系統常見問與答-----23
- 聯絡資訊-----30





系統簡介

系統名稱

- ▶ 成人預防保健 暨 慢性疾病防治資訊系統

子系統名稱

- ▶ 新版長者功能評估

系統網址

- ▶ <https://hpdcs.hpa.gov.tw>



系統使用-瀏覽器及應用軟體

- 系統使用作業系統
 - ▣ Windows 7 以上版本
- 系統使用網頁瀏覽器進行操作
 - ▣ Microsoft IE 瀏覽器 10 (含) 以上版本
 - 註：若IE仍為舊版，可直接免費透過Windows Update功能升級，IE9以上版本建議開啟『相容性檢視』
 - ▣ Google瀏覽器
 - ▣ Firefox (火狐) 瀏覽器
- 螢幕解析以1024x768 (寬螢幕1280x768) 以上為最佳顯示
- 本系統使用應用軟體
 - ▣ 文書處理：微軟Office WORD (2007、2010)
 - ▣ 試算表：微軟Office EXCEL (2007、2010)
 - ▣ 簡報：微軟Office Powerpoint (2007、2010)
 - ▣ 相容 Adobe Acrobat 7.0以上版本之 PDF 文件產生器及閱讀器



瀏覽器設定-1

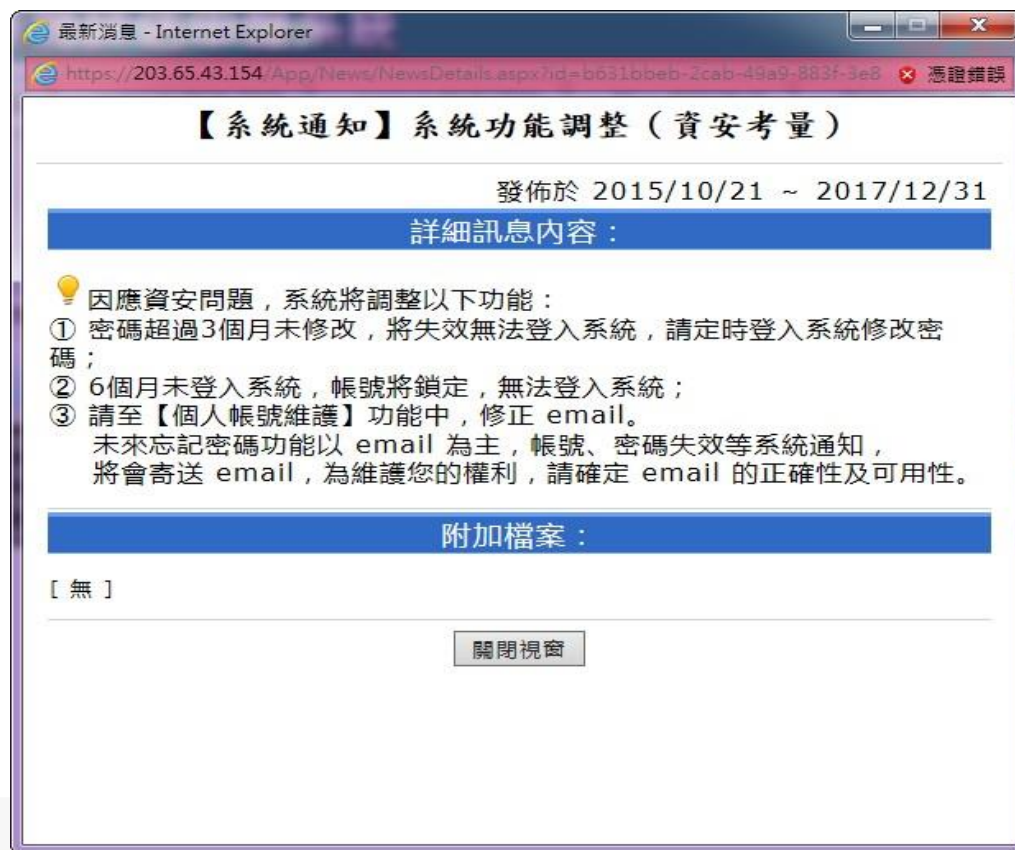
- 說明
- 系統中使用跳出之訊息視窗，功能在於：
 - ✓ 重要的系統公告訊息通知
 - ✓ 系統發生非預期錯誤時的提示

建議使用GOOGLE CHROME瀏覽器，其次推薦使用為IE或FireFox瀏覽器。



瀏覽器設定-2

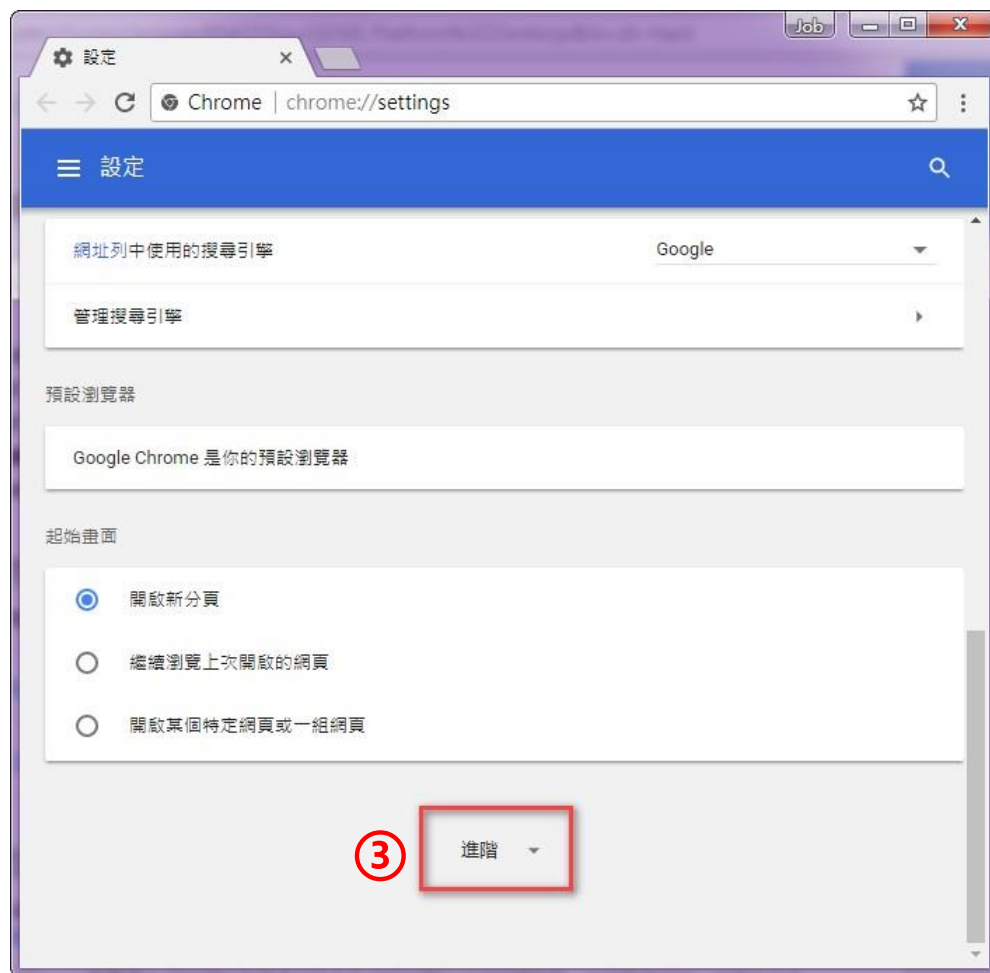
- 系統公告、最新消息將會使用「快顯視窗」功能
- 若瀏覽器未啟用此功能將會無法瀏覽訊息。



瀏覽器設定-3

• Google Chrome 瀏覽器

- 允許 Javascript 功能
- 允許彈出式視窗功能
- 利用管理例外情況加入系統網址



瀏覽器設定-4

- Google Chrome 瀏覽器
—允許Javascript功能



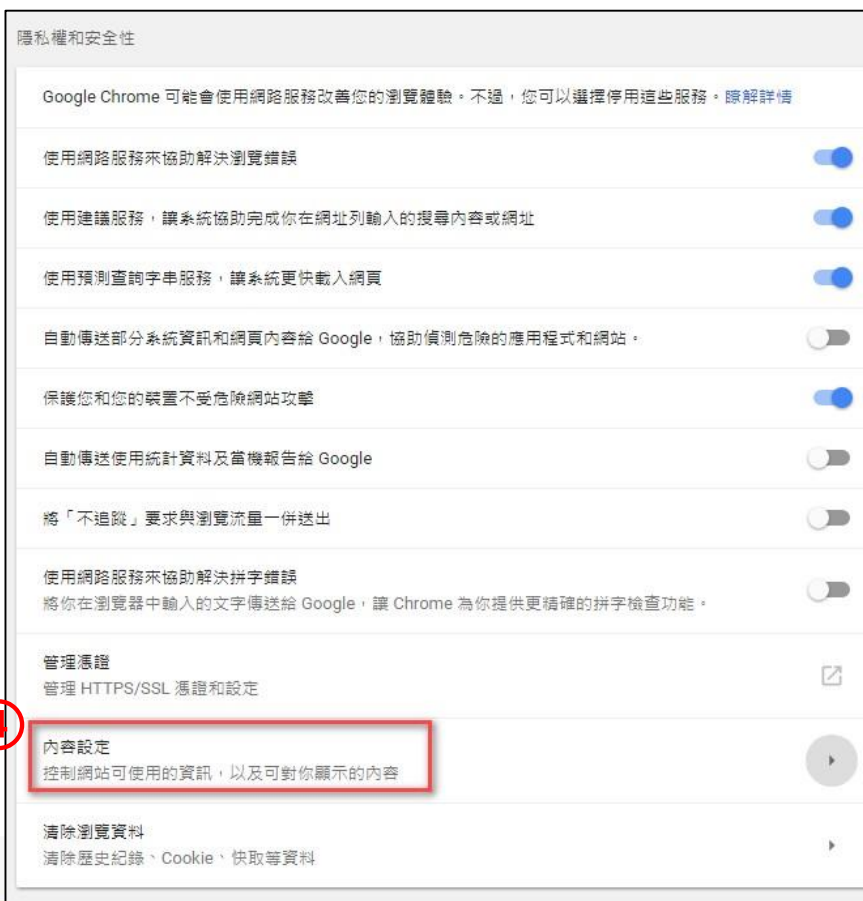
Step1. 設定【JavaScript】例外情況
加入系統網址



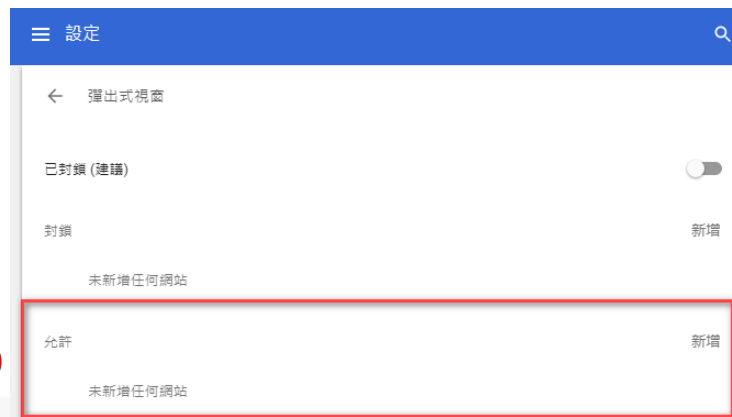
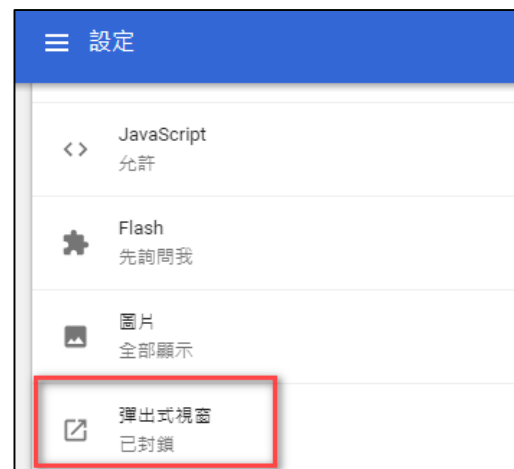
拓宏宇國際(股)公司，複製

瀏覽器設定-5

- Google Chrome 瀏覽器
—允許彈出式視窗功能



Step2.設定【彈出式視窗】例外情況
加入系統網址



五宏宇國際(股)公司, 複合式汽車零件



系統資通安全與維護時段

- 本系統放置衛生福利部全國醫療資訊網服務中心管理(簡稱SC)。
- 本系統網站資料傳輸使用Secure Sockets Layer (SSL)憑證加密。
 - SSL主要用於網路WEB的安全傳輸協議。
 - SSL 是 Secure Socket Layer 三個英文字的中每個字的第一個字母的縮寫。SSL是一種屬於網際網路通信協定的電子憑證之一，用於網路認證及安全通信。所有經由SSL連線中所傳遞的資訊亦受到偵測竊改的保護；亦即，SSL會自動偵測資料在傳遞過程中是否有遭到修改。如此一來，透過SSL機制可以保障個人私密資料(如信用卡資訊)傳遞到交易網站上的隱私及安全性。
- 系統使用皆須申請帳號並使用複雜之密碼始能登入。
- 帳號、密碼輸入欄皆無法自動記憶，確保使用者權益。
- 遇臨時性系統維護或其他因素需重新啟動，會於系統首頁最新消息公告。



如何登入系統

- 網址
- 帳號申請(計畫院所、衛生所、衛生局)
- 忘記密碼



慢病系統



建議每位ICOPE服務提供者皆有系統帳號權限，
登入後，可上傳&管理自己所提供服務的個案資料！

• 網址：<https://hpdcs.hpa.gov.tw>



最新消息

下載專區

服務登入

成人預防保健 暨
慢性疾病防治資訊系統



最新消息

點此登入平台 ↑

112/02/24

健康醫院認證

第29屆健康促進醫院國際研討會(29th International Conference on Health Promoting Hospitals and Health Services)徵稿訊息

112/01/11

慢性腎臟疾病照護系統

【重要公告】提醒：「慢性腎臟病共同照護系統」，請於112年2月1日(三)至3月31日(五)期間完成資料下載備份事宜，謝謝。

112/01/09

高齡友善機構認證(衛生所)

【衛生所-112年認證作業說明】112年高齡友善健康照護機構認證作業說明

111/10/13

高齡友善機構(診所)

【診所】★★公告★★高齡友善服務-111年診所自我評核作業說明

110/09/02

成人預防保健服務

【公告】健保署公告HCV Reflex Testing申報方式

112/03/02

整合平台

112年3月3日(五)14:00至16:00進行新版系統啟用作業，請盡量避開前述時段使用系統

部分最新消息不須登入，即可直接檢視 ↑



國民健康署

帳號申請-1

• 申請帳號權限步驟 1~2 :



The screenshot shows the HPA (Health Promotion Administration) login interface. At the top, the HPA logo and name are displayed, along with the text '成人預防保健暨慢性疾病防治資訊系統'. Below this, there are input fields for '帳號' (Account) and '密碼' (Password). A '驗證碼' (Captcha) field is also present, showing the number '31691'. A green arrow points from the '驗證碼' field to the '申請帳號權限' button. The '登入' (Login) button is highlighted with a red circle and the number '1'. The '申請帳號權限' button is highlighted with a red rectangle.

HPA 衛生福利部
國民健康署

成人預防保健暨慢性疾病防治資訊系統

帳號
使用者帳號

密碼
密碼

驗證碼
請輸入以下驗證碼

31691

登入

忘記密碼? | 申請解鎖

申請帳號權限

帳號權限申請

* 請選擇申請單位

2

機構組別

☐ 國健署 ☐ 衛生局 ☐ 衛生所 ☐ 醫療院所 / 長照機構 / 藥局 ☐ 社區延緩失能專案管理團隊 ☐ 112年ICOPE執行單位

國民健康署業務委託辦理單位

☐ 成健醫師訓練 ☐ 健康醫院認證 ☐ 高齡友善機構認證 ☐ 糖尿病機構認證 ☐ 腎臟病機構認證 ☐ 長者功能評估輔導團隊 ☐ 藥師公會全聯會

您尚未登入！如果已有系統帳號，建議
登入後再申請帳號權限異動。

★請選擇您所屬為衛生局、衛生所或112年ICOPE執行單位，僅有這3類可以選擇！

選好機構組別，
頁面將自動跳轉

帳號申請-2

• 申請帳號權限步驟 3~4 :

系統帳號權限申請單

星號為必填項目(*)

☐ 長者衰弱症評估

☐ 成人預防保健服務

機構認證專區類別

☐ 健康醫院認證

醫事人員管理專區類別

☐ 成人預防保健醫師

☐ 糖尿病共同照護人員

慢性病管控專區

☐ 長者衰弱評估報表

*子系統

☐ 成人健檢相關報表

☐ 糖尿病管控報表

☐ B/C型肝炎相關報表

子系統選擇：新版長者功能評估

③

☒ 新版長者功能評估

☐ 慢性腎臟疾病照護系統

☐ 社區資源整合

*角色權限

☒ 管理者

☐ 一般使用者

*身份證字號

F

*機構資訊

3821400001

新北市政府衛生局

每個單位需先有1位管理者，
其它人員為一般使用者

機構可輸入關鍵字或代碼查詢

系統帳號權限申請單

④

填寫申請人資料

星號為必填項目(*)

申請單號

申請單號 新增後系統產生

申請權限

子系統 1. 新版長者功能評估

角色權限 管理者 (原有管理者將調整為一般使用者)

機構資訊

機構代碼 3821400001-0

機構名稱 新北市政府衛生局

申請人權限

身分證字號 F10****371

*申請帳號 test0518

*申請姓名 魏杖浩

性別 男

*科室/部門 測試科

*職稱 測試員

*聯絡電話 (02) 12345678

分機 分機



國民健康署

帳號申請-3

申請帳號權限步驟 5~9：

1. 申請者務必留下使用中之郵件帳號，以利日後寄發帳號密碼、訊息通知。
2. 申請者填寫申請人帳號須為2-16碼半形英數或符號字元，預設密碼由系統亂數產生。
3. 如申請人帳號和系統已存在之帳號重複，系統將另行通知修改。
4. 欲停用管理者姓名及帳號，僅限提出管理者異動申請者填寫。
5. 申請後十四日（109/10/22）內未繳交正本，帳號申請單則自動作廢。
6. 匯出紙本不可塗改，若紙本申請單與系統上資訊不符，紙本申請單將會被退件。

⑤ ☒ 我了解以上說明

送出申請

⑥

線上帳號申請已完成，收到E-MAIL，請將
相關文件核章後給帳號管理者：
1. 健促專案團隊 02-25591855

關閉

管理者姓名

系統已收到您的(新增)帳號申請單，

1. 請點選此連結下載並列印帳號申請單：[帳號申請單](#)
2. 簽名用印後，將帳號申請單正本(附件1)及「資安保密切結書」副本(附件2)，一併寄至所屬的帳號管理室以辦理後續事宜。
3. 請依照您申請單層級(可參考申請單之黃底文字)將附件1和附件2寄至所屬單位。
4. 凡副本均必須確認與線上申請內容及正本相符後核章。

若14日內未收到任何申請單紙本，線上帳號申請單作廢，日後請重新申請。

修改申請單，請點此連結：[修改申請單](#)

若無法開啟連結，請複製以下連結並於瀏覽器網址列輸入https://之後貼上前往：

1. 帳號申請單：192.168.34.154/Lobby/UserApply/ApplyForm_doc.aspx?ApplyNO=SFNQMJAYMDFwMdGwMDF=&RoleName=ut6yegrM
2. 修改申請單：192.168.34.154/Lobby/UserApply/ApplyStep2.aspx?sn=SFNQMJAYMDFwMdGwMDF=

ps：此為系統發信，不需回信。

Best Regards,

健康促進專案團隊 資訊系統小組

專線電話：02-2559-1855

傳真專線：02-2559-0586

聯絡地址：(10341)臺北市大同區長安西路289號5樓

⑧ 申請人簽名+機關用章

衛生福利部國民健康署 健康促進品質管理考核資訊整合平台 帳號申請表			
<small>(本表適用於此系統所有使用者，即「一般使用者」或「系統維護人員」，即本表交付「資訊管理單位」留存； 若是「衛生保健管理人員」，請正本交付「健康促進資訊系統辦公室」；若各子系統業務在主管處不同，請分別交付 各處)</small>			
申請單編號	PHR20210518001		
申請系統名稱	新長安系統管理子系統		
申請權限	管理權		
申請單位	新北市政府衛生局	科 室 / 部 門	測試科
申請者姓名	陳松浩	申請日期	110.05.18
職 稱	測試員	聯絡電話	02-12345678
E-mail 信箱	hpdcs.pmo@gmail.com		
申請人帳號	Test018	性 別	男
欲停用管理權限		欲停用管理權限	
申請者簽名	身分證字號 F10****371		
機 關 用 章 (機關大章或關防)			

資訊安全保密切結書

(本表適用於此系統所有使用者，即「一般使用者」或「系統維護人員」，即本表交付「資訊管理單位」留存；
若是「衛生保健管理人員」，請正本交付「健康促進資訊系統辦公室」；若各子系統業務在主管處不同，請分別交付
各處)

立切結書人：(請填己方) 參閱 衛生福利部國民健康署 (簡稱甲方)；
辦理「110年度健康促進品質管理考核資訊系統維護計畫(與本計畫)」，工作期間因業務需要接觸之公務(機密)資料，乙方願意依下列規定辦理：

- 一、乙方於本計畫進行期間進行調查、投票依合約所產生或所接觸之公務(機密)資料，非經甲方同意或授權，不得以任何形式洩漏或將上開資料再使用或交付第三人。對所獲得或知悉之上述公務(機密)資料，乙方須負保密責任。
- 二、公務(機密)資料保密期限，不受本計畫工作完成(結案)及乙方不同工作地點或時間之限制。乙方若有洩漏公務(機密)資料，未經甲方同意或授權，不得洩漏或轉讓於第三人。
- 三、乙方雖不具公務員身分，但根據貪污治罪條例及個人資料保護法等條之規定，乙方行為該當法律之構成要件，仍視為公務人員而加重處罰。
- 四、乙方違反本資訊安全保密切結書之規定，致造成甲方或第三人之損害，乙方應負民事、刑事責任，包括因此所被甲方涉訟所須支付之訴訟費用或對第三人賠償之金額。於第三條對甲方提出請求、訴訟、經甲方以書面通知乙方提供相關資料，乙方應合作提供，絕無異議。

此 致

衛生福利部國民健康署

立切結書人

姓 名：
身分證字號：
戶 籍 地 址：

⑨ 將紙本帳號申請單、資安保密切結書簽名、核章後，掃描以E-mail寄至 審核單位。



國民健康署



帳號申請單正本(掃描)提供對象

單位/角色	管理者	一般使用者
衛生局	專案團隊	衛生局管理者
衛生所	衛生局管理者	衛生所管理者
醫療院所	衛生局管理者	醫療院所管理者

- 為簡化行政作業流程，今年度本子系統帳號申請單不須將紙本寄至專案團隊，請將掃描檔寄至專案團隊E-mail信箱即可。
- ✉ 專案團隊信箱：hps.pmo@iisigroup.com
- 各衛生局需負責審核轄下衛生所、計畫執行單位帳號申請，請再提供管理者窗口聯絡方式或E-mail信箱予轄下各單位，以利帳號申請作業。



忘記密碼-1

點選[服務登入]

The screenshot shows the HPA (Health Promotion Administration) website. A modal window is open for login. The modal has the HPA logo and the text "成人預防保健暨慢性疾病防治資訊系統". It contains fields for "帳號" (Username) and "密碼" (Password). The username field is highlighted with a red box and contains the text "test0117". A yellow callout box points to this field with the text "需先登打帳號!". Below the password field is a "驗證碼" (Captcha) field with the text "請輸入以下驗證碼" and a captcha image showing the number "11626". At the bottom of the modal, there is a green "登入" (Login) button with a red circle and the number "1" next to it. Below the login button are three links: "忘記密碼?" (Forgot Password?), "申請解鎖" (Apply for unlock), and "申請帳號權限" (Apply for account permissions). The "忘記密碼?" link is highlighted with a red box. The background of the website shows a sidebar with "最新消息" (Latest News) and a main content area with a "服務登入" (Service Login) button and a "下載專區" (Download Area) button.

HPA 衛生福利部 國民健康署

成人預防保健 暨 慢性疾病防治資訊系統

最新消息

帳號

test0117

密碼

密碼

驗證碼

請輸入以下驗證碼

11626

登入

忘記密碼?

申請解鎖

申請帳號權限

【公告】健保署公告HCV Reflex Testing申報方式

服務登入

下載專區

Hospitals and Health Services)徵稿訊息

3月31日(五)期間完成資料下載備份事宜，謝謝。

HEALTH

忘記密碼-2



重設密碼 - Google Chrome

icope.hpa.gov.tw/ResetPWD.aspx?acc=haoting.li

重設密碼

帳號 test0117

系統中註冊的Email

h [redacted] @iisigroup.com

取消 送出

輸入當初於系統註冊所填的信箱後，
按下[送出]，系統會發送密碼通知信
至信箱。
請至信箱收信，並以信中所提供密碼
登入系統。

忘記密碼-3

□ 登入後再至【專區連結→個人資料維護】修改密碼 即可

成人預防保健 暨
慢性疾病防治資訊系統



長者衰弱症評估申報

成人預防保健服務

機構認證專區

醫事人員管理專區

慢性病管控專區



使用者資訊

使用者權限

授權/停權記錄

帳號 test0117

姓名

賈文浩

科室/部門

測試單位

電話

02-2233445#111

手機

戶籍地址

全部縣市

請先選擇縣市

最新消息

下載專區



專案團隊

專案團隊 - 一般使用者

將於 27 分 11 秒後登出

個人資料維護

申請帳號權限

登出

4

密碼

自訂密碼

身分證字

A123456789

自訂密碼

帳號: test0117

密碼:

新密碼:

再一次輸入新密碼:

密碼設定原則:

- (1) 至少要 12個字元，包含英文字元大小寫、阿拉伯數字及特殊字元
- (2) 新密碼不可與前 24次密碼重複
- (3) 至少有三個字元不同
 - (3-A) 新密碼與舊密碼至少有三個字元不同
 - (3-B) 密碼與前 24次密碼至少有三個字元不同
- (4) 新密碼不得包含帳號字元

8

送出

關閉





帳號審核

管理者開通一般使用者-1

操作權限	管理者	使用者
國健署/專辦	O	--
衛生局	O	X
衛生所	O	X
醫療院所	O	X

- 帳號審核路徑：後台管理→帳號權限申請單管理



衛生福利部
國民健康署



 最新消息

 下載專區



衛生局 - 管理者
將於 28 分 39 秒後登出

 縣市資源管理

 後台管理

最新消息管理

下載專區管理

帳號管理

帳號權限申請單管理



系統名：

申請單號：

申請日期： ~

機構別：☒全部 ☐衛生局 ☐衛生所 ☐醫療院所

審核狀態：☐全部 ☒待審核 ☐通過 ☐不受理 ☐系統作廢

帳號關鍵字：

姓名關鍵字：

機構代碼或名稱：

依據查詢條件查看
欲審核的表單

點選  編輯可查看、修改帳號權限申請單，在審核狀態為「待審核」申請單，點選 ☒ 可進行申請單審核作業

申請單號	申請帳號	申請人	申請機構名稱	審核狀態	編輯	審核
HSP20201008001-1	test1008	賈仗浩	臺北市立聯合醫院中興院區	待審核		<input checked="" type="checkbox"/>

管理者開通一般使用者-2

點選審核進入個案帳號申請單

系統帳號權限申請單

星號為必填項目(*)

申請單號

申請單號 HSP20201008001-1

申請時間 109/10/08 11:59:18

申請權限

子系統 1. 長者功能評估 (待審核)

角色權限 管理者 (原有管理者將調整為一般使用者)

機構資訊

機構代碼 010

機構名稱 臺北市立醫院

機構地址 台北市中正區

機構網址

申請人權限

身分證字號 A1

*申請帳號 test1008

*申請姓名 賈仗浩

性別 男

*科室/部門 家醫科

*職稱 專員

*聯絡電話 (02) 2222222 分機 2

欲停用的管理者資訊

子系統申請序號	管理者姓名	管理者電話
1	姓名	電話

1. 申請者務必留下使用中之郵件帳號，以利日後寄發帳號密碼、訊息通知。
2. 申請者填寫申請人帳號須為2-16碼半形英數或符號字元。預設密碼由系統亂數產生。
3. 如申請人帳號和系統已存在之帳號重複，系統將另行通知修改。
4. 欲停用管理者姓名及帳號，僅限提出管理者異動申請者填寫。
5. 申請後十四日（109/10/22）內未繳交正本，帳號將自動失效。
6. 匯出紙本不可塗改，若紙本申請單與系統上資訊不一致，將不予受理。

☐ 審核通過，紙本內容與系統上資料一致

不予受理說明：

若有紙本不符或其他問題導致審核不通過，可於不受理說明區塊填寫不受理原因，並點選【不受理】。

審核 不受理 關閉視窗

核對紙本申請單與線上填寫資料相符

- ❑ 僅收到影本：此為暫時開通帳號用！如七天內若未勾選「收到正本」，使用者該子系統權限將被停權。
- ✓ 若超過七天，申請者才補資料，仍可進行審核作業：管理者可於【帳號權限申請單管理】，輸入「申請單號」查詢，確認後請勾選「收到正本」以正式啟用使用者該子系統權限。
- ❑ 收到正本：如有收到掃描檔並確認資料正確，即可勾選進行權限啟用。



系統常見問與答



系統常見問與答(1/6)

- 忘記密碼，同時也忘記當初註冊信箱，使用者及帳號管理者該如何處理。
 - ▶ **一般使用者**：聯絡該單位之系統帳號管理者進行確認。
 - ▶ **帳號管理者**：至【帳號管理】使用「系統產生新密碼」功能，系統即會自動產生一組隨機密碼至使用者信箱。因應資安考量，使用此功能前，應確認該使用者為本人（若採電話連絡時），例如：職稱、部門科室、電話是否可正確回答。
- 被提醒已超過六個月需更改密碼，但帳號密碼輸入有誤，無法登入。
 - ▶ 登入時點選【**忘記密碼**】，輸入註冊信箱，系統將寄新的密碼至使用者信箱，再請使用者登入後至【專區連結>個人資料維護】修改自訂密碼。





系統常見問與答(2/6)

- 收到帳號申請通知信並下載帳號申請文件後，發現有部分內容須修正，應如何處理。
 - ▶ 不可直接修改紙本或異動帳號申請單格式，帳號申請單內容若需修正，都需要經由通知信點選「修改申請單」，連結至系統修改內容後，系統會寄送新的帳號申請單至信箱，重新下載並列印後核章才可給帳號管理者審核，若單純紙本修改但未修改線上申請內容，經比對不符審核一律不通過。
- 帳號申請單正本(掃描檔)E-mail寄送對象為何？
 - ▶ 請參考本簡報檔P.16。





系統常見問與答(3/6)

- 原帳號使用者離職或業務異動，接手業務的人是否可沿用帳號密碼登入系統作業。
 - ▶ **不可沿用**帳號密碼登入系統作業，請新的使用者至整合平台登入首頁，進行【申請帳號權限】，**一個身分證字號僅會有一組帳號**，權限申請通過，即可使用新的帳號密碼登入系統作業。
- 業務異動，原帳號管理者是否須先將權限異動成一般使用者，新的帳號管理者才可進行權限申請
 - ▶ **原帳號管理者不須將權限異動成一般使用者**，新的帳號管理者權限審核通過後，系統即會將原帳號管理者調整為一般使用者。





系統常見問與答(4/6)

- 帳號權限申請，跳出提醒小視窗「目前子系統無管理者/管理者姓名帳號輸入錯誤」。
 - ▶ 若申請**管理者**權限出現「目前子系統無管理者」，即所屬上級單位尚未有管理者，請先聯繫所屬上級單位，或待上級單位管理者開通後方能進行轄下管理者申請
 - ▶ 若申請**一般使用者**出現「目前子系統無管理者」，即子系統該單位尚無管理者，需先有人申請帳號管理者開通後才能申請一般使用者
 - ▶ 出現「**管理者姓名帳號輸入錯誤**」，即【**目前管理者資訊(未登入)**】此區塊需先填入**目前此系統管理者之姓名帳號**(原先管理者姓名帳號)，而非**此次申請管理者權限申請人之姓名帳號**(若該機構此子系統尚無管理者免填，空白即可)。





系統常見問與答(5/6)

- 輸入機構代碼查詢不到自己的機構。
 - ▶ 系統已建置機構代碼供申請者點選，僅需輸入機構關鍵字，系統會自動帶出關鍵字關聯性的機構，因系統查詢機構資料僅出現前5筆，故輸入查詢機構關鍵字愈精確愈顯著。
- 之前已有整合平台帳號，是否可登入整合平台後再進行子系統權限申請？
 - ▶ 除了可於登入首頁進行權限申請，也可登入整合平台後，點選【專區連結>申請帳號權限】，勾選需申請的子系統，依照頁面引導填入系統會自動將相關資訊自動帶入，僅需確認帶入內容是否需調整，最下方【目前管理者資訊】會自動帶入目前系統管理者聯絡方式。



系統常見問與答(6/6)

- 已確認子系統權限被開通，且之前可登入子系統作業，但後來登入子系統卻出現「尚無此系統權限，若有需要請線上申請」的提示訊息？
 - ▶ 請聯絡**管理者**請其檢查帳號審核時是否勾選到☐僅收到影本，因系統設定如七天內未勾選「收到正本」，使用者於該子系統權限將被停權。
請管理者確認申請資料正確後，即可勾選☐收到正本進行權限啟用。

欲停用的管理者資訊

子系統申請序號	管理者姓名	管理者電話
1	<input type="text" value="姓名"/>	<input type="text" value="電話"/>

1. 申請者務必留下使用中之郵件帳號，以利日後寄發帳號密碼、訊息通知。
2. 申請者填寫申請人帳號須為2-16碼半形英數或符號字元，預設密碼由系統亂數產生。
3. 如申請人帳號和系統已存在之帳號重複，系統將另行通知修改。
4. 欲停用管理者姓名及帳號，僅限提出管理者異動申請者填寫。
5. 申請後十四日（109/10/22）內未繳交正本，帳號申請單則自動作廢
6. 匯出紙本不可塗改，若紙本申請單與系統上資訊不符，紙本申請單將會被退件

☐審核通過，紙本內容與系統上資料一致 ☐僅收到影本 ☐收到正本

不受理說明：



聯絡資訊

- ❑ 諮詢電話：(02)2559-1855
- ❑ 健康促進專案團隊電子信箱: hps.pmo@iisigroup.com
- ❑ 上班時段為 9:00-18:00 (中午12:30-13:30午休時間)

