




補件說明



我為什麼會收到退補件簡訊呢？

當您的申請資料**有誤**、**缺件**、**尚未齊全**...等原因，系統皆會發送待補件簡訊。

那我應該如何進行補件呢？

當您收到待補件簡訊，請依據說明檢查您的申請資料是否有誤，並盡速進行補件即可！





好孕卡製卡補件(1/7)

回目錄

好孕卡製卡補件步驟：

1. 確認孕婦/配偶基本資料是否正確
2. 確認領卡地點正確
3. 確認身分證/居留證是否上傳正確
4. 確認懷孕確認單是否上傳正確
5. 點擊"更新"，送出申請
6. 進度狀態由"待補件"變為"申請中"，即補件成功



常見錯誤

- 姓名、生日、地址...等與上傳之身分證/居留證不符
- 預產期非2026
- 配偶基本資料填寫錯誤



修改方法：直接於該欄位做修改

好孕卡製卡 X922244999

好孕卡製卡 好孕卡加值 預產日 登出

可參考補件操作步驟

一、孕婦基本資料(已領卡) 申辦說明 補件操作手冊

* 身分證： X922244999

* 國籍： 本籍 大陸 外籍
最多輸入 20 個字

年齡： 30 歲

* 預產期： 2025-11-15

包含這次懷孕，您總共懷孕幾次呢？：
0

* 孕產史： 0

過去懷孕滿 20週以上，生產+引(流)產共幾次？：
0

過去懷孕未滿20週，引(流)產共幾次？：
0

身分別2： 新住民 原住民 身心障礙

* 教育程度： 國中及以下 高中職 大專 大學 研究所 博士

* 孕婦味姓名： 測試B

* 生日： 1995-04-02

* 婚姻狀態： 未婚 已婚 離婚 喪偶 同居 分居 其他
請輸入其他狀況

* 胎次： 第 1 胎
本次為多胞胎

* 身分別1： 一般 低收 中低收

* 高風險計畫： 是 否 不知道 收案

* 職業別： 軍公教 工 農 商 服務業 金融 家管 其他
請輸入其他狀況

二、配偶基本資料

* 身分證： [模糊]

* 生日： [模糊]

* 戶籍地址： 同配偶戶籍地址
[模糊]

* 姓名： [模糊]

* 手機： [模糊]

二、證明文件上傳

身分證/居留證正反面(已夾帶)

懷孕確認單(已夾帶)

更新



好孕卡製卡補件(2/7)

回目錄

好孕卡製卡補件步驟：

1. 確認孕婦/配偶基本資料是否正確
2. 確認領卡地點正確
3. 確認身分證/居留證是否上傳正確
4. 確認懷孕確認單是否上傳正確
5. 點擊"更新"，送出申請
6. 進度狀態由"待補件"變為"申請中"，即補件成功

過去懷孕滿 20週以上，生產+引(流)產共幾次? :

* 孕產史:

過去懷孕未滿20週，引(流)產共幾次? :

身分別2: 新住民 原住民 身心障礙

* 教育程度: 國中及以下 高中職 大專 大學 研究所 博士

電話:

* 郵遞區號/戶籍地址:

* 過去病史: 無 高血壓 糖尿病 心臟病 腎臟病 肝炎
甲狀腺疾病 精神疾病 其他

孕期併發症史: 妊娠高血壓 / 子癲前症 妊娠糖尿病 早產 / 早期破水
其他

* 領卡地點: 彰化基督教醫療財團法人二林基督教醫院

* 身分別1: 彰化基督教醫療財團法人彰化基督教醫院
彰化基督教醫療財團法人漢銘基督教醫院
蕭弘智診所
成美醫院
順安醫院
彰化基督教醫療財團法人鹿港基督教醫院
彰化基督教醫療財團法人二林基督教醫院
衛生福利部彰化醫院
皓生醫院
彰化基督教醫療財團法人員林基督教醫院
天華診所
陳鴻基婦產專科診所
林忠毅婦產科診所
柯助伊婦產科診所
秀傳醫療社團法人秀傳紀念醫院
秀傳醫療財團法人彰濱秀傳紀念醫院
鍾尚霖婦產科診所
謝元杰婦產科診所
惠聖診所
興榮醫療社團法人興榮醫院員生院區
彰化基督教醫療財團法人鹿港基督教醫院

* 高風險計畫: 彰化基督教醫療財團法人鹿港基督教醫院

* 職業別: 彰化基督教醫療財團法人二林基督教醫院
衛生福利部彰化醫院
皓生醫院
彰化基督教醫療財團法人員林基督教醫院
天華診所
陳鴻基婦產專科診所
林忠毅婦產科診所
柯助伊婦產科診所
秀傳醫療社團法人秀傳紀念醫院
秀傳醫療財團法人彰濱秀傳紀念醫院
鍾尚霖婦產科診所
謝元杰婦產科診所
惠聖診所
興榮醫療社團法人興榮醫院員生院區
彰化基督教醫療財團法人鹿港基督教醫院

* 手機: 彰化基督教醫療財團法人員林基督教醫院
天華診所
陳鴻基婦產專科診所
林忠毅婦產科診所
柯助伊婦產科診所
秀傳醫療社團法人秀傳紀念醫院
秀傳醫療財團法人彰濱秀傳紀念醫院
鍾尚霖婦產科診所
謝元杰婦產科診所
惠聖診所
興榮醫療社團法人興榮醫院員生院區
彰化基督教醫療財團法人鹿港基督教醫院

* 現居地址: 彰化基督教醫療財團法人鹿港基督教醫院

* 家族病史: 彰化基督教醫療財團法人鹿港基督教醫院

* 產檢院所: 彰化基督教醫療財團法人鹿港基督教醫院

併發症史: 妊娠高血壓 / 子癲前症 妊娠糖尿病 早產 / 早期破水
其他

* 產檢院所: 彰化縣
鍾尚霖婦產科診所

領卡地點: 鍾尚霖婦產科診所

孕期併發症史: 妊娠高血壓 / 子癲前症 妊娠糖尿病 早產 / 早期破水
其他

* 產檢院所: 彰化縣
彰化基督教醫療財團法人鹿港基督教醫院

* 領卡地點: 彰化基督教醫療財團法人鹿港基督教醫院

常見錯誤

- 在本縣合作產檢院所產檢者，領卡地點須與產檢院所相同

修改方法：參考右圖步驟1~3

二、證明文件上傳

身分證/居留證正反面(已夾帶)

懷孕確認單(已夾帶)

更新



好孕卡製卡補件(3/7)

回目錄

好孕卡製卡補件步驟:

1. 確認孕婦/配偶基本資料是否正確
2. 確認領卡地點正確
3. 確認身分證/居留證是否上傳正確
4. 確認懷孕確認單是否上傳正確
5. 點擊"更新", 送出申請
6. 進度狀態由"待補件"變為"申請中", 即補件成功

常見錯誤

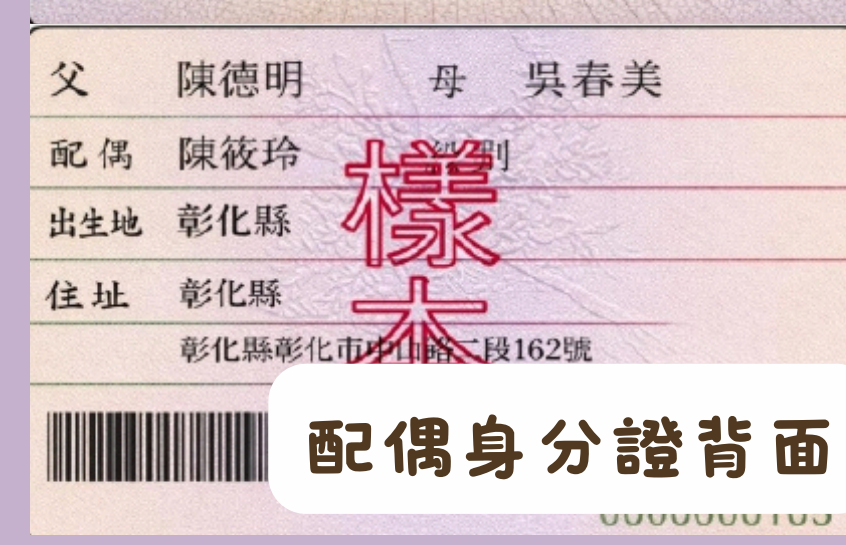
- 未上傳孕婦本人的身分證或居留證
- 未上傳孕婦本人最新的身分證(換發)
- 未上傳配偶身分證正反面(尚未取得國籍新住民孕婦須附)
- 僅上傳身分證正面或反面

正確檔案: 請參考右圖, 依身分別上傳正確檔案

本國籍孕婦



尚未取得國籍新住民孕婦





好孕卡製卡補件(4/7)

回目錄

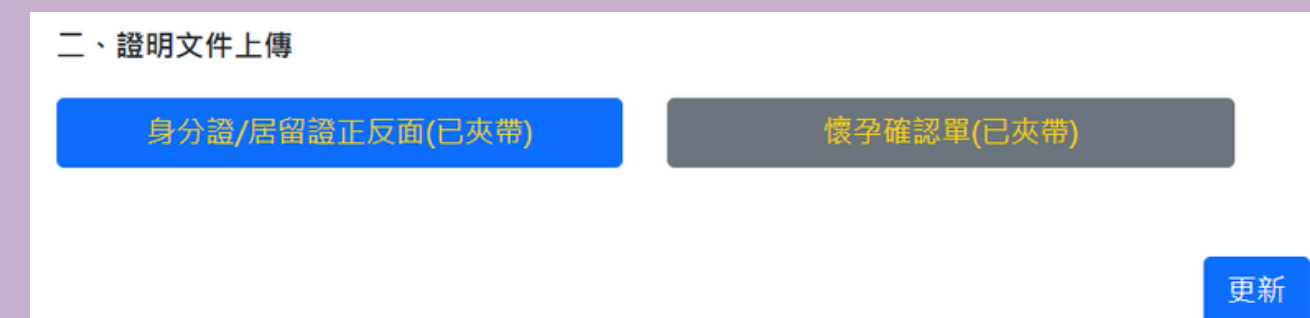
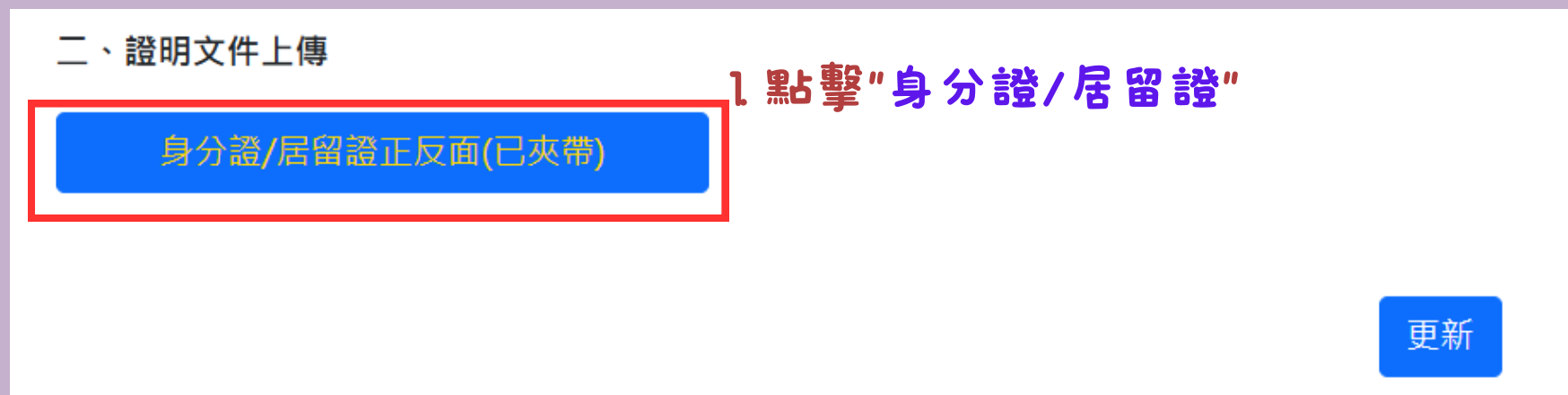
好孕卡製卡補件步驟：

1. 確認孕婦/配偶基本資料是否正確
2. 確認領卡地點正確
3. 確認身分證/居留證是否上傳正確
4. 確認懷孕確認單是否上傳正確
5. 點擊"更新"，送出申請
6. 進度狀態由"待補件"變為"申請中"，即補件成功

常見錯誤

- 未上傳孕婦本人的身分證或居留證
- 未上傳配偶身分證正反面(尚未取得國籍新住民孕婦須附)
- 僅上傳身分證正面或反面

修改方法：參考右圖步驟1~5





好孕卡製卡補件(5/7)

回目錄

好孕卡製卡補件步驟：

1. 確認孕婦/配偶基本資料是否正確
2. 確認領卡地點正確
3. 確認身分證/居留證是否上傳正確
4. 確認懷孕確認單是否上傳正確
5. 點擊"更新"，送出申請
6. 進度狀態由"待補件"變為"申請中"，即補件成功

常見錯誤

- 未上傳
- 未使用本縣規定的單張


僅在非本縣合作產檢院所產檢者須附

彰化好孕卡懷孕確認單(卡片申請)
修改日期：115年1月26日

親愛的孕媽咪 陳筱玲 (孕婦姓名) 恭喜您懷孕!

茲確認上述孕婦已於 甄健康診所 (醫療院所名稱) 完成產前健康檢查，符合申請「彰化好孕卡」補助費用。

預產期日期：115年6月20日
開立日期：115年2月8日

 門診章或醫師章

孕媽咪，您好：
提醒您可利用「彰化縣好孕卡線上申請系統」線上或至「彰化縣各鄉鎮市區衛生所」臨櫃申請「彰化好孕卡」補助費用。
申請時請上傳或攜帶下列文件：

1. 以下請依身分條件擇一備齊：


- 孕婦國民身分證正、反面影本
- 配偶國民身分證正、反面影本及新住民居留證(效期內)正面影本 (設籍前之新住民且其配偶設籍彰化縣適用)


2. 孕媽咪健康手冊第10-12頁影本


3. 懷孕確認單(非本縣合作產檢院所使用)

4. 健保卡正面影本

※本表單僅供證明孕婦已於醫療院所完成產檢，請妥善保存於申請時出示。
若對補助內容或申請流程有任何疑問，請上班時間 08:30~11:30 13:30~16:30 來電洽詢彰化縣衛生局保健科 04-7115141 分機 5510、5513、5515


申請資訊


線上申請


衛生所資訊

 正確檔案：請至好孕卡專區下載，並帶至產檢院所請醫師/院所協助填寫及蓋章



好孕卡製卡補件(6/7)

回目錄

好孕卡製卡補件步驟：

1. 確認孕婦/配偶基本資料是否正確
2. 確認領卡地點正確
3. 確認身分證/居留證是否上傳正確
4. 確認懷孕確認單是否上傳正確
5. 點擊"更新"，送出申請
6. 進度狀態由"待補件"變為"申請中"，即補件成功

常見錯誤

- 未使用本縣規定的單張

修改方法：參考右圖步驟1~5

二、證明文件上傳 1. 點擊"懷孕確認單"

身分證/居留證正反面(已夾帶)

懷孕確認單(已夾帶)

更新

附件

3. 從相簿選取要上傳的檔案/選擇相機直接拍照

4. 點擊"上傳"

檔案 選擇檔案 未選擇任何檔案

備註 備註

上傳

檔案名稱	上傳時間	備註	刪除
134118058173696539孕婦身分證(正面)樣本.jpg	2026-01-02 13:36:57		刪除
134118058260730194孕婦身分證(反面)樣本.jpg	2026-01-02 13:37:06		刪除

2. 刪除錯誤檔案

5. 點選"關閉"即完成檔案上傳

關閉

二、證明文件上傳

身分證/居留證正反面(已夾帶)

懷孕確認單(已夾帶)

更新



好孕卡製卡補件(7/7)

回目錄

好孕卡製卡補件步驟：

1. 確認孕婦/配偶基本資料是否正確
2. 確認領卡地點正確
3. 確認身分證/居留證是否上傳正確
4. 確認懷孕確認單是否上傳正確
5. 點擊“更新”，送出申請
6. 進度狀態由“待補件”變為“申請中”，即補件成功



常見錯誤

- 更新資料後未送出

二、證明文件上傳

身分證/居留證正反面(已夾帶)

懷孕確認單(已夾帶)

更新

一、孕婦基本資料(退補件)

申辦說明

一、孕婦基本資料(申請中)

申辦說明



修改方法：參考右圖



好孕卡加值補件(1/8)

回目錄

1 點選好孕卡加值 → 顯示補件原因(視窗)

好孕卡加值補件步驟：

1. 選擇"待補件"資料(亦可直接畫面上, 進行待補件進行補件)
2. 確認醫令代碼、產檢日期是否正確
3. 確認產檢院所是否正確
4. 確認健保卡是否上傳正確
5. 確認醫療機構產檢紀錄表是否上傳正確
6. 點選"補件送出", 送出申請
7. 進度狀態由"待補件"變為"申請中", 即補件成功



修改方法：參考右圖步驟1~5



好孕卡加值補件(2/8)

回目錄

好孕卡加值補件步驟：

1. 選擇"待補件"資料
2. 確認醫令代碼、產檢日期是否正確
3. 確認產檢院所是否正確
4. 確認健保卡是否上傳正確
5. 確認醫療機構產檢紀錄表是否上傳正確
6. 點選"補件送出"，送出申請
7. 進度狀態由"待補件"變為"申請中"，即補件成功

2025年版-孕媽咪健康手冊第10~12頁

2024年版-孕媽咪健康手冊第4~5頁

40(5A) 第一次產檢 醫令代碼

給付時程：

懷孕初期 (未滿 13 週)

建議週數：第 8 週



檢查院所：

檢查者簽章：

檢查日期：

此處須蓋有
日期的門診章

常見錯誤

- 醫令代碼選擇錯誤(請參考右方圖例選擇正確代碼)
- 產檢日期選擇錯誤(請依照院所填寫日期選擇)
- 未填寫產檢院所

修改方法：直接於該欄位做修改

印章須清晰可辨視



好孕卡加值補件(3/8)

回目錄

好孕卡加值補件步驟：

1. 選擇"待補件"資料
2. 確認醫令代碼、產檢日期是否正確
3. 確認產檢院所是否正確
4. 確認健保卡是否上傳正確
5. 確認醫療機構產檢紀錄表是否上傳正確
6. 點選"補件送出"，送出申請
7. 進度狀態由"待補件"變為"申請中"，即補件成功



常見錯誤

- 未填寫產檢院所
- 產檢院所填寫錯誤



修改方法：參考右圖步驟1~2

產檢院所 **在**彰化縣

孕媽咪姓名、身分證	醫令代碼、產檢日期	產檢院所
姓名	醫令代碼	1. 選擇"彰化縣"
身分證	產檢日期	地區 彰化縣
		2. 選擇您產檢的院所 皓生醫院

產檢院所 **不**在彰化縣

孕媽咪姓名、身分證	醫令代碼、產檢日期	產檢院所
姓名	醫令代碼	1. 選擇"其他"
身分證	產檢日期	地區 其他
		2. 填寫您產檢的院所 台中市亞大醫院



好孕卡加值補件(4/8)

回目錄

好孕卡加值補件步驟:

1. 選擇"待補件"資料
2. 確認醫令代碼、產檢日期是否正確
3. 確認產檢院所是否正確
4. 確認**健保卡**是否上傳正確
5. 確認醫療機構產檢紀錄表是否上傳正確
6. 點選"補件送出", 送出申請
7. 進度狀態由"待補件"變為"申請中", 即補件成功

本國籍孕婦



尚未取得國籍新住民孕婦



若現無健保卡, 則請上傳居留證



常見錯誤

- 未上傳健保卡

正確檔案: 請參考右圖, 依身分別上傳正確檔案

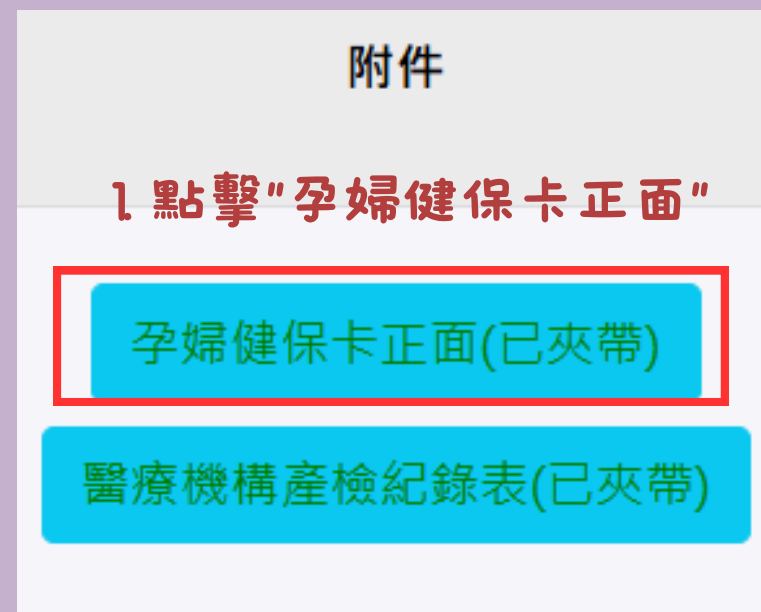


好孕卡加值補件(5/8)

回目錄

好孕卡加值補件步驟：

1. 選擇"待補件"資料
2. 確認醫令代碼、產檢日期是否正確
3. 確認產檢院所是否正確
4. 確認**健保卡**是否上傳正確
5. 確認醫療機構產檢紀錄表是否上傳正確
6. 點選"補件送出"，送出申請
7. 進度狀態由"待補件"變為"申請中"，即補件成功



常見錯誤

- 未上傳健保卡



修改方法：參考右圖步驟1~5



好孕卡加值補件(6/8)

回目錄

好孕卡加值補件步驟：

1. 選擇"待補件"資料
2. 確認醫令代碼、產檢日期是否正確
3. 確認產檢院所是否正確
4. 確認健保卡是否上傳正確
5. 確認**醫療機構產檢紀錄表**是否上傳正確
6. 點選"補件送出"，送出申請
7. 進度狀態由"待補件"變為"申請中"，即補件成功



常見錯誤

- 未上傳醫療機構產檢紀錄表
- 僅上傳單格產檢紀錄
- 未上傳含過去產檢紀錄表



正確檔案：請參考右圖上傳**正確檔案**

40(5A) 第一次產檢

給付時程：
懷孕初期 (未滿 13 週)
建議週數：第 8 週

檢查院所：
檢查者簽章：
檢查日期：115 年 5 月 15 日

QR code

健康醫院

✘

不可僅上傳一個格子

10 醫療機構 產檢紀錄表

每次產檢紀錄表都附有當次衛教 QR code，孕媽咪可對照掃描並延伸閱讀。

40(5A) 第一次產檢

41(5B) 第二次產檢

42(5C) 第三次產檢

43(5D) 第四次產檢

44(5E) 第五次產檢

45(5F) 第六次產檢

46(5G) 第七次產檢

47(5H) 第八次產檢

48(5I) 第九次產檢

49(5J) 第十次產檢

50(5K) 第十一次產檢

51(5L) 第十二次產檢

52(5M) 第十三次產檢

53(5N) 第十四次產檢

54 其他產檢

54 其他產檢

檢查項目	檢查日期	檢查院所
60 (6A) 第一次超音波檢查	年 月 日	
61 (6B) 第二次超音波檢查	年 月 日	
62 (6C) 第三次超音波檢查	年 月 日	
55 (6D) 貧血檢驗	年 月 日	
56 (6E) 妊娠糖尿病篩檢	年 月 日	
66 (67) 乙型肝炎		

備註：醫療院所 (助產所) 醫令代碼

12 想要瞭解各次產檢之相關衛教資訊，請掃描該次產檢之 QR code

要上傳整頁

✔

須上傳申請當次與過去產檢紀錄之整個頁面

- 範例1：申請45(5F)第六次產檢，請上傳第10頁
- 範例2：申請49(5J)第十次產檢，請上傳第10頁~11頁
- 範例3：申請52(5M)第十三次產檢，請上傳第10~12頁

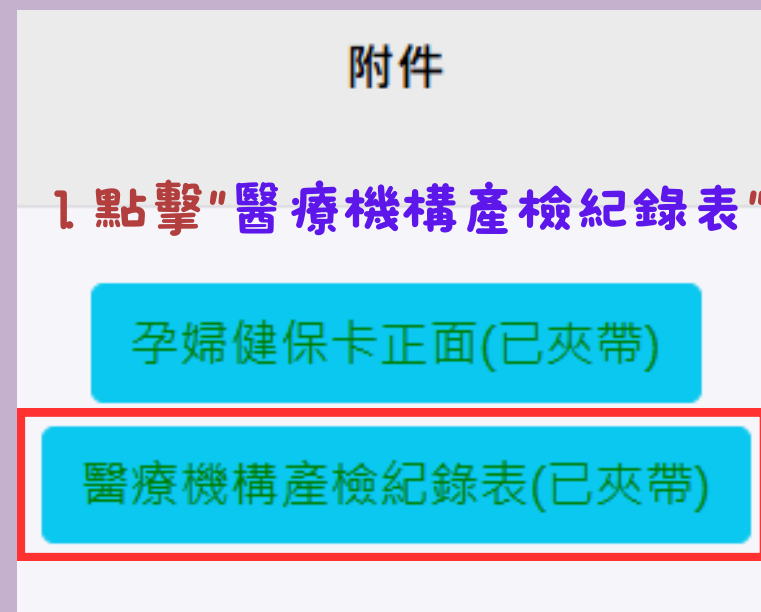


好孕卡加值補件(7/8)

回目錄

好孕卡加值補件步驟：

1. 選擇"待補件"資料
2. 確認醫令代碼、產檢日期是否正確
3. 確認產檢院所是否正確
4. 確認健保卡是否上傳正確
5. 確認**醫療機構產檢紀錄表**是否上傳正確
6. 點選"補件送出"，送出申請
7. 進度狀態由"待補件"變為"申請中"，即補件成功



常見錯誤

- 未上傳醫療機構產檢紀錄表
- 僅上傳單格產檢紀錄
- 未上傳含過去產檢紀錄表

修改方法：參考右圖步驟1~5





好孕卡加值補件(8/8)

回目錄

好孕卡加值補件步驟：

1. 選擇"待補件"資料
2. 確認醫令代碼、產檢日期是否正確
3. 確認產檢院所是否正確
4. 確認健保卡是否上傳正確
5. 確認醫療機構產檢紀錄表是否上傳正確
6. 點選"補件送出"，送出申請
7. 進度狀態由"待補件"變為"申請中"，即補件成功

1. 依補件原因，進行資料更新。按"補件送出"

操作	醫令代碼	產檢日期	產檢院所	申請日期	申請進度
※補件完成後，請點選「補件送出」	補件送出	醫令代碼 50(5K)第十一次產檢	產檢日期 2026-01-17	地區 彰化縣	申請日期 2026-02-26
			彰化基督教醫療財團法人鹿港基督教醫院		申請進度 待補件 ● 未上傳健保卡 ● 產檢紀錄表不完整(缺蓋章) ● 產檢紀錄表未拍整頁

申請進度
申請中

2. 確認申請進度變為"申請中"



常見錯誤

- 更新資料後未送出



修改方法：參考右圖 步驟1~2




貼心小提醒

回目錄

- 申請期間：115年1月1日至115年12月31日。
- 115年間的產檢最遲須於115年12月31日完成申請。
- 卡片製作完成後，系統會發送領卡簡訊，請孕婦本人於收到簡訊後30日內攜帶國民身分證正本(新住民孕婦請攜帶效期內居留證正本)於上班時間，至您申請時填寫之領卡地點領取。
- 每筆補助費用經審核通過後，申請進度顯示已**加值**，系統會發送**加值簡訊**，請孕婦本人於收到簡訊後30日內自行至悠遊付APP，或至超商(全家、7-11、OK、萊爾富、美廉社)領取**彰化好孕卡回饋金**，詳細加值步驟請至「申請資訊」查詢。
- 為保障您的權益，請留意領卡及加值期限，逾期視同放棄。



回首頁



申請資訊



悠遊付APP



彰化Baby健康+



若有任何問題，請於上班時間08:30~11:30、
13:30~16:30來電洽詢彰化縣衛生局保健科
04-7115141 分機5510、5513、5515。

← 上一步

彰化縣衛生局 關心您 廣告